



Bericht für den Gast



Cliner Quelle

Cliner Quelle

Anschrift

Nordseestr. 1
26409 Carolinensiel

Kontaktdaten

Tel.: 04464 / 94930
E-Mail: ann-cristin.strauch@carolinensiel.de
Web: www.cliener-quelle.de

Prüfergebnis

Der Betrieb **Cliner Quelle** wurde am 11. April 2018 durch einen zertifizierten Erheber evaluiert und durch die Prüfstelle mit dem Zertifikat

„Barrierefreiheit geprüft“

teilweise barrierefrei für Menschen mit Gehbehinderung

teilweise barrierefrei für Rollstuhlfahrer



ausgezeichnet und darf das Kennzeichen von **Mai 2018 bis April 2021** führen.

Darüber hinaus liegen **detaillierte Informationen** vor für

Menschen mit Hörbehinderung

Gehörlose Menschen

Menschen mit Sehbehinderung

Blinde Menschen

Menschen mit kognitiven Beeinträchtigungen



Alle mit dem System „Reisen für Alle“ **zertifizierten Betriebe und Orte** erfüllen folgende Kriterien:

- Die Daten und Angaben zur Barrierefreiheit wurden von **externen, speziell geschulten Erhebern** vor Ort erhoben und geprüft. Es handelt sich um keine Selbsteinschätzung des Betriebes.
- Die Daten zur Barrierefreiheit liegen **im Detail** vor und können von Gästen eingesehen werden.
- Mindestens ein Mitarbeiter des Betriebes hat an einer **Schulung** zum Thema **„Barrierefreiheit als Komfort- und Qualitätsmerkmal“** teilgenommen.

Informationen für Menschen mit Gehbehinderung und Rollstuhlfahrer

Alle prüfrelevanten Bereiche erfüllen die Qualitätskriterien der Kennzeichnung **„Barrierefreiheit geprüft – teilweise barrierefrei für Menschen mit Gehbehinderung und Rollstuhlfahrer“**. Einzelne Bereiche erfüllen weitere Qualitätskriterien für Menschen mit Gehbehinderung und Rollstuhlfahrer.

In der **Tabelle „Überblick über das Prüfergebnis“** haben wir die Ergebnisse für die verschiedenen Bereiche zusammengestellt. Bitte beachten Sie, dass nicht alle Teilergebnisse für das Prüfergebnis relevant sind; so werden beispielsweise bei einem Museum das Gastronomieangebot sowie der Shop nicht einbezogen, da diese nicht alleiniger Anlass des Besuchs sind, sondern ein ergänzendes Angebot darstellen. Sofern Alternativen zur Verfügung stehen, beispielsweise ein zweites öffentliches WC, so wird die insgesamt bessere Bewertung in das Prüfergebnis einbezogen.

Unter **„Beschreibung des Betriebes“** finden Sie eine kurze Zusammenfassung zu den Gegebenheiten des Betriebes.

Im **separaten Dokument „Detailinformationen“** stehen Ihnen ausführliche Beschreibungen zu den Gegebenheiten vor Ort zu Verfügung.

Anhand der vorliegenden verlässlichen Informationen können Sie selbst entscheiden, ob die Barrierefreiheit für Ihre Anforderungen ausreicht.



Überblick über das Prüfergebnis

					Bemerkungen
Teilergebnisse:					
Parken	✓	✓	✓	✓	
Eingang	✓	✓	✓	✓	
Kasse / Touristinformation	✓	✓	✓	✓	
Umkleide und Dusche für Menschen mit Behinderung	✓	✓	✓	✓	
WC mit Dusche für Menschen mit Behinderung	✓	-	-	-	keine Haltegriffe in der Dusche
Schwimmhalle mit Sole- und Erlebnisbecken	✓	✓	✓	✓	
Rutsche im Erlebnisbecken	-	-	-	-	nur über Treppen erreichbar
Öff. WC für Menschen mit Behinderung	✓	-	-	-	u.a. Breite der Bewegungsfläche links vom WC 67 cm, rechts 65 cm, vor dem WC kleiner als 120 cm x 120 cm






Barrierefreiheit geprüft 					Bemerkungen
Teilergebnisse: Saunabereich					
Bistro	✓	✓	✓	✓	
Duschen für Damen und Herren Umkleiden Saunabereich Weg von Umkleide zum Saunabereich	✓ ✓ ✓ ✓	– ✓ ✓ ✓	– ✓ ✓ –	– ✓ ✓ –	keine Haltegriffe in der Dusche Flurbreite 140 cm
Tauchbecken	✓	✓	✓	✓	
Dampfbad / Kräutersauna	–	–	–	–	Türbreiten 63 cm bis 65 cm
Teilergebnisse: Wellnessbereich					
Anmeldebereich	✓	✓	✓	✓	
Wellness-, Massage- Ruheraum	✓	✓	✓	✓	
Wege von Anmeldung zum Wellnessbereich	✓	–	–	–	Flurbreiten von 113 cm bis 130 cm
Teilergebnisse: Therapiebereich					
Anmeldebereich	✓	✓	✓	✓	
Krankengymnastik, Physiotherapie	✓	✓	✓	✓	
Wege von Anmeldung zum Therapiebereich	✓	✓	–	–	Flurbreite 125 cm

Tabelle 1: Überblick über das Prüfergebnis



Erläuterung der Piktogramme



teilweise barrierefrei und  **barrierefrei für Menschen mit Gehbehinderung**

(Menschen, die zeitweise auch auf einen nicht motorisierten Rollstuhl oder eine Gehhilfe angewiesen sein können)



teilweise barrierefrei und  **barrierefrei für Rollstuhlfahrer**

(Menschen, die gehunfähig und ständig auf einen, ggf. auch motorisierten, Rollstuhl angewiesen sind)

Die Qualitätskriterien für die jeweilige Kennzeichnung finden Sie unter www.reisen-fuer-alle.de.

Beschreibung des Betriebes

Einige Hinweise zur Barrierefreiheit haben wir nachfolgend zusammengestellt. Im separaten Dokument „Detailinformationen“ stehen Ihnen ausführliche Beschreibungen zur Verfügung.

- Es steht ein allgemeiner Parkplatz zur Verfügung. Es gibt zwei gekennzeichnete Stellflächen für Menschen mit Behinderung (Stellplatzgröße: 345 cm x 500 cm, Entfernung zum Eingang: 20 m).
- Der Weg vom Parkplatz zum Eingang ist von der Oberflächenbeschaffenheit her leicht begeh- und befahrbar.
- Am Eingang sind zwei Automattüren (Windfang) vorhanden. Die Türen werden ohne eigenen Kraftaufwand geöffnet. Der Zugang zum Gebäude erfolgt schwellen- und stufenlos.
- Der Kassentresen ist 80 cm bis 111 cm hoch. Es ist eine Kommunikationsmöglichkeit im Sitzen vorhanden.
- Alle für den Gast nutzbaren Räume und Einrichtungen sind stufenlos erreichbar.
- Alle Durchgänge und Türen sind mindestens 90 cm breit (Ausnahme: Saunatüren mit 63 cm bis 65 cm).
- Ein Personenlift steht für den Einstieg in die Schwimmbecken zur Verfügung. Alternativ sind flache Treppenstufen mit Handlauf vorhanden. Im Solebecken gibt es einen hochliegenden Beckenrand in Sitzhöhe.
- Im Bistro im Saunabereich sind unterfahrbare Tische vorhanden.
- Angebotene Hilfsmittel: Rollstuhl, Saunarollstuhl



WC für Menschen mit Behinderung

- Die Bewegungsflächen betragen:
 - vor / hinter der Tür, vor dem WC und dem Waschbecken 180 cm x 102 cm,
 - links neben dem WC 67 cm x 71 cm, rechts 65 cm x 71 cm.
- Es sind am WC beidseitig hochklappbare Haltegriffe vorhanden.
- Das Waschbecken ist unterfahrbar und der Spiegel im Stehen und Sitzen einsehbar.

Umkleidebereich für Menschen mit Behinderung

- Die Eingangstür ist 90 cm breit.
- Die Bewegungsflächen in der Umkleide sind mindestens 150 cm x 150 cm groß.
- Die schmalste Durchgangsbreite in der Kabine beträgt 170 cm.
- Sitzmöglichkeiten sind vorhanden, Kleiderhaken und Haltegriffe nicht.

Öffentliches WC mit Dusche für Menschen mit Behinderung

- Die Bewegungsflächen im Sanitärraum betragen
 - vor dem WC, dem Waschbecken und der Dusche mindestens 150 cm x 150 cm,
 - links neben dem WC 150 cm x 71 cm, rechts 93 cm x 71 cm.
- Die ebenerdige Duschfläche beträgt 150 cm x 150 cm. Ein Duschstuhl ist vorhanden, Haltegriffe nicht.
- Es sind am WC beidseitig hochklappbare Haltegriffe vorhanden.
- Das Waschbecken ist unterfahrbar und der Spiegel im Stehen und Sitzen einsehbar.

Informationen für Menschen mit Hörbehinderung und gehörlose Menschen

Beschreibung des Betriebes

Einige Hinweise zur Barrierefreiheit haben wir nachfolgend zusammengestellt. Im separaten Dokument „Detailinformationen“ stehen Ihnen ausführliche Beschreibungen zur Verfügung.

- Es gibt im Gebäude einen optisch deutlich wahrnehmbaren Alarm.
- Es ist keine induktive Höranlage vorhanden.



- Im Bistro im Saunabereich gibt es helle und blendfreie Tische, an denen keine Lampen stehen oder hängen, die das Gesichtsfeld einschränken. Sitzbereiche mit geringen Umgebungsgeräuschen sind vorhanden.

Informationen für Menschen mit Sehbehinderung und blinde Menschen

Beschreibung des Betriebes

Einige Hinweise zur Barrierefreiheit haben wir nachfolgend zusammengestellt. Im separaten Dokument „Detailinformationen“ stehen Ihnen ausführliche Beschreibungen zur Verfügung.

- Assistenzhunde dürfen nicht mitgebracht werden.
- Im Außenbereich sind Gehwegbegrenzungen visuell kontrastreich gestaltet und taktil erfassbar. Ein durchgehendes Leitsystem mit Bodenindikatoren ist weder im Außen- noch im Innenbereich vorhanden.
- Der Haupteingang ist visuell kontrastreich zur Umgebung abgesetzt und durch einen taktilen Bodenbelagswechsel erkennbar.
- Am ebenerdigen Eingangsbereich sind zwei Glastüren (Windfang) ohne Sicherheitsmarkierungen vorhanden. Die Türen öffnen automatisch.
- Gehbahnen in Fluren sind teilweise visuell kontrastreich gestaltet und taktil erfassbar oder die Wände können als Orientierung genutzt werden.
- Es sind keine Karussell- oder Rotationstüren vorhanden.
- Bedienelemente sind taktil erfassbar und fast überall visuell kontrastreich gestaltet.
- Die Ränder der Schwimmbecken sind visuell kontrastreich zur Umgebung abgesetzt.
- Ein Personenlift steht für den Einstieg in die Schwimmbecken zur Verfügung. Alternativ sind flache Treppenstufen mit Handlauf vorhanden. Im Solebecken gibt es einen hochliegenden Beckenrand in Sitzhöhe.
- Informationen sind in gut lesbarer Schrift vorhanden, jedoch nicht in Braille- oder Prismenschrift verfügbar. Es besteht zwischen Beschilderung und Hintergrund kein guter visueller Kontrast.
- Im Bistro im Saunabereich ist keine Speisekarte in Groß- oder Brailleschrift verfügbar.



Informationen für Menschen mit kognitiven Beeinträchtigungen

Beschreibung des Betriebes

Einige Hinweise zur Barrierefreiheit haben wir nachfolgend zusammengestellt. Im separaten Dokument „Detailinformationen“ stehen Ihnen ausführliche Beschreibungen zur Verfügung.

- Name und Logo des Betriebes sind von außen klar erkennbar.
- Die Ziele der Wege sind meist in Sichtweite. Ein unterbrechungsfreies Wegeleitsystem ist vorhanden.
- Beschilderungen sind teilweise als Piktogramme verfügbar.
- Im Bistro im Saunabereich ist keine Speisekarte mit Bildern vorhanden, die Speisen werden nicht sichtbar präsentiert.