



# Bericht für den Gast



Ferienhaus Betty

## Ferienhaus Betty

Anschrift

Tannenweg 4a  
26817 Rhaderfehn

Kontaktdaten

Tel.: 04952 / 8272805  
E-Mail: [kontakt@haus-betty.de](mailto:kontakt@haus-betty.de)  
Web: [www.haus-betty.de](http://www.haus-betty.de)



# Prüfergebnis

Das **Ferienhaus Betty** wurde am 22.11.2016 durch einen zertifizierten Erheber evaluiert und durch die Prüfstelle mit dem Zertifikat

**„Barrierefreiheit geprüft“**

**teilweise barrierefrei für Menschen mit Gehbehinderung**



ausgezeichnet und darf das Kennzeichen von **Juli 2017 bis Juni 2020** führen.

Darüber hinaus liegen **detaillierte Informationen** vor für:

**Rollstuhlfahrer**

**Menschen mit Hörbehinderung**

**Gehörlose Menschen**

**Menschen mit Sehbehinderung**

**Blinde Menschen**

**Menschen mit kognitiven Beeinträchtigungen**

Erhoben, aber in der Bewertung nicht berücksichtigt wurde das 1.Obergeschoß.



Alle mit dem System „Reisen für Alle“ **zertifizierten Betriebe und Orte** erfüllen folgende Kriterien:

- Die Daten und Angaben zur Barrierefreiheit wurden von **externen, speziell geschulten Erhebern** vor Ort erhoben und geprüft. Es handelt sich um keine Selbsteinschätzung des Betriebes.
- Die Daten zur Barrierefreiheit liegen **im Detail** vor und können von Gästen eingesehen werden.
- Mindestens ein Mitarbeiter des Betriebes hat an einer **Schulung** zum Thema **„Barrierefreiheit als Komfort- und Qualitätsmerkmal“** teilgenommen.

## Informationen für Menschen mit Gehbehinderung und Rollstuhlfahrer

Alle prüfrelevanten Bereiche erfüllen die Qualitätskriterien der Kennzeichnung **„Barrierefreiheit geprüft – teilweise barrierefrei für Menschen mit Gehbehinderung“**. Einzelne Bereiche erfüllen weitere Qualitätskriterien für Menschen mit Gehbehinderung und Rollstuhlfahrer.

In der **Tabelle „Überblick über das Prüfergebnis“** haben wir die Ergebnisse für die verschiedenen Bereiche zusammengestellt. Bitte beachten Sie, dass nicht alle Teilergebnisse für das Prüfergebnis relevant sind; so werden beispielsweise bei einem Museum das Gastronomieangebot sowie der Shop nicht einbezogen, da diese nicht alleiniger Anlass des Besuchs sind, sondern ein ergänzendes Angebot darstellen. Sofern Alternativen zur Verfügung stehen, beispielsweise ein zweites öffentliches WC, so wird die insgesamt bessere Bewertung in das Prüfergebnis einbezogen.

Unter **„Beschreibung des Betriebes“** finden Sie eine kurze Zusammenfassung zu den Gegebenheiten des Betriebes.

Im **separaten Dokument „Detailinformationen“** stehen Ihnen ausführliche Beschreibungen zu den Gegebenheiten vor Ort zu Verfügung.

Anhand der vorliegenden verlässlichen Informationen können Sie selbst entscheiden, ob die Barrierefreiheit für Ihre Anforderungen ausreicht.



## Überblick über das Prüfergebnis für Menschen mit Gehbehinderung und Rollstuhlfahrer





<div style="display: flex; align-items: center;"> <div style="border: 1px solid black; padding: 5px; margin-right: 10px;">                     Barrierefreiheit geprüft                 </div>  </div>					Bemerkungen
<b>Teilergebnisse:</b>					
<b>Parken</b>	✓	-	✓	-	Weg zum Eingang nicht leicht begeh-/befahrbar
<b>Eingang</b>	✓	✓	-	-	Kleinere Bewegungsfläche vor/hinter der Tür: 300 cm x 110 cm; mobile Türschwelle rampe 74 cm breit und 16,5% Längsneigung
<b>Schlafzimmer (EG)</b>	✓	-	-	-	Bewegungsflächen vor immobil en Gegenständen 113 cm x 380 cm
<b>Bad und Toilette (EG)</b>	✓	-	-	-	u.a. keine hochklappbaren Haltegriffe; Bewegungsflächen neben dem WC beidseitig 36 cm x 53 cm, vor dem WC 107 cm x 105 cm
<b>Küche (EG)</b>	✓	-	-	-	Tisch nicht unterfahrbar (Höhe 67 cm und Tiefe 30 cm)
<b>Wohnzimmer mit Wintergarten (EG)</b>	✓	-	-	-	U.a. kleinere Bewegungsfläche vor/hinter der Tür: 150 cm x 100 cm; Türschwelle rampe 83 cm breit und 13% Längsneigung

Tabelle 1: Überblick über das Prüfergebnis



### Erläuterung der Piktogramme



**teilweise barrierefrei** und  **barrierefrei für Menschen mit Gehbehinderung**

(Menschen, die zeitweise auch auf einen nicht motorisierten Rollstuhl oder eine Gehhilfe angewiesen sein können)



**teilweise barrierefrei** und  **barrierefrei für Rollstuhlfahrer**

(Menschen, die gehunfähig und ständig auf einen, ggf. auch motorisierten, Rollstuhl angewiesen sind)

Die Qualitätskriterien für die jeweilige Kennzeichnung finden Sie unter [www.reisen-für-alle.de](http://www.reisen-für-alle.de).

### Beschreibung des Betriebes

Einige Hinweise zur Barrierefreiheit haben wir nachfolgend zusammengestellt. Im separaten Dokument „Detailinformationen“ stehen Ihnen ausführliche Beschreibungen zur Verfügung.

#### Parken und Eingang

- Es steht ein nicht gekennzeichnete Parkplatz für Menschen mit Behinderung zur Verfügung (Stellplatzgröße: 500 cm x 600 cm; Entfernung zum Eingang ca. 5 m).
- Der Weg vom Parkplatz zum Eingang ist von seiner Oberflächenbeschaffenheit her nicht erschütterungsarm und leicht begeh- und befahrbar.
- Das Gebäude ist über eine mobile Türschwellenrampe mit 16,5 % Neigung und einer Laufbreite von 74 cm stufenlos zugänglich.
- Angebotene Hilfsmittel: Rollstuhl, Rollator, Pflegebett; bei örtlichem Sanitätshaus Lancas gegen Gebühr ausleihbar.
- Alle für den Gast nutzbaren Räume im EG (Schlafraum, Bad, Küche, Wohnzimmer mit Wintergarten) sind stufenlos erreichbar. Im 1.OG sind weitere Räume vorhanden, die nicht stufenlos zugänglich sind.
- Alle Durchgänge/Türen sind mind. 82 cm breit.

#### Schlafzimmer im EG

- Die geringste Durchgangsbreite beträgt 112 cm.
- Ein Pflegebett kann zur Verfügung gestellt werden.



- Die Bewegungsflächen neben dem Bett sind links 42 cm x 200 cm, rechts 123 cm x 200 cm groß.
- Bewegungsfläche vor wesentlichen, immobilen Einrichtungsgegenständen (z.B. Schrank) beträgt 113 cm x 380 cm.

### **Bad und Toilette im EG**

- Die Bewegungsflächen neben dem WC sind links: 36 cm x 53 cm; rechts: 36 cm x 53 cm und davor: 107 cm x 105 cm groß.
- Rechts gibt es einen Haltegriff.
- Die Duschwanne ist 4 cm hoch, die Duschfläche beträgt 117 cm x 85 cm.
- Es ist ein Duschstuhl vorhanden und Haltegriffe sind angebracht.
- Das Waschbecken ist unterfahrbar und der Spiegel im Stehen und Sitzen einsehbar.

### **Küche sowie im Wohnzimmer und Wintergarten im EG**

- In der Küche sind Spüle, Herd und Arbeitsfläche sowie der Esstisch nicht in einer Höhe von 67 cm mit einer Tiefe von 30 cm unterfahrbar.
- Über eine Türschwellenrampe mit 7% Längsneigung (Türschwelle 7 cm hoch) gelangt man in einen Wintergarten.



# Informationen für Menschen mit Hörbehinderung und gehörlose Menschen

## Beschreibung des Betriebes

Einige Hinweise zur Barrierefreiheit haben wir nachfolgend zusammengestellt. Im separaten Dokument „Detailinformationen“ stehen Ihnen ausführliche Beschreibungen zur Verfügung.

- Es gibt keine induktive Höranlage.
- Bei einem akustischen Alarm erscheint kein optisch wahrnehmbares Blink- oder Blitzsignal im gesamten Gebäude.
- Es ist mindestens eine frei verfügbare Steckdose in der Nähe des Bettes vorhanden.

# Informationen für Menschen mit Sehbehinderung und blinde Menschen

## Beschreibung des Betriebes

Einige Hinweise zur Barrierefreiheit haben wir nachfolgend zusammengestellt. Im separaten Dokument „Detailinformationen“ stehen Ihnen ausführliche Beschreibungen zur Verfügung.

- Außenwege haben visuell kontrastreiche und taktil erfassbare Gehwegbegrenzungen.
- Der Haupteingang ist visuell kontrastreich gestaltet und durch einen taktil wahrnehmbaren Bodenbelagswechsel erkennbar.
- Räume und Flure sind hell ausgeleuchtet.
- Bedienelemente sind in der Küche taktil erfassbar.
- Assistenzhunde dürfen nicht mitgebracht werden.
- Angebotene Hilfsmittel: Lesehilfen (Lesebrille, Lupe etc.); bei örtlichem Sanitätshaus Lancas gegen Gebühr ausleihbar.
- Informationen sind nicht in Braille- oder Prismenschrift verfügbar.



# Informationen für Menschen mit kognitiven Beeinträchtigungen

## Beschreibung des Betriebes

Einige Hinweise zur Barrierefreiheit haben wir nachfolgend zusammengestellt. Im separaten Dokument „Detailinformationen“ stehen Ihnen ausführliche Beschreibungen zur Verfügung.

- Name und Logo des Betriebes sind von außen klar erkennbar.
- Ziele von Wegen sind meist in Sichtweite.
- Es gibt keine Informationen in leichter Sprache.
- Informationen sind nicht mit Piktogrammen oder Bildern dargestellt.