



# Bericht für den Gast



Museum Nienburg (Fresenhof)

## Museum Nienburg (Fresenhof)

Anschrift  
Leinstraße 48  
31582 Nienburg/Weser

Kontaktdaten  
Tel.: 08024 / 4773032  
E-Mail: [info@museum-nienburg.de](mailto:info@museum-nienburg.de)  
Web: [www.museum-nienburg.de](http://www.museum-nienburg.de)

# Prüfergebnis

Das **Museum Nienburg (Teil Fresenhof)** wurde am 06.06.2016 durch einen zertifizierten Erheber evaluiert und durch die Prüfstelle mit dem Zertifikat

**„Barrierefreiheit geprüft“**

**barrierefrei für Menschen mit Gehbehinderung**

**teilweise barrierefrei für Rollstuhlfahrer**



ausgezeichnet und darf das Kennzeichen von **März 2017 bis Februar 2020** führen.

Darüber hinaus liegen **detaillierte Informationen** vor für:

**Menschen mit Hörbehinderung**

**Gehörlose Menschen**

**Menschen mit Sehbehinderung**

**Blinde Menschen**

**Menschen mit kognitiven Beeinträchtigungen**

Erhoben wurde der Museumsbereich Fresenhof mit Museumshof.

Nicht erhoben wurden u.a. das Quäet-Faslem-Haus, das Spargelmuseum sowie die Außenbereiche Biedermeiergarten, Lapidarium und Grabhügel-feld.



Alle mit dem System „Reisen für Alle“ **zertifizierten Betriebe und Orte** erfüllen folgende Kriterien:

- Die Daten und Angaben zur Barrierefreiheit wurden von **externen, speziell geschulten Erhebern** vor Ort erhoben und geprüft. Es handelt sich um keine Selbsteinschätzung des Betriebes.
- Die Daten zur Barrierefreiheit liegen **im Detail** vor und können von Gästen eingesehen werden.
- Mindestens ein Mitarbeiter des Betriebes hat an einer **Schulung** zum Thema **„Barrierefreiheit als Komfort- und Qualitätsmerkmal“** teilgenommen.

Die Qualitätskriterien für die jeweilige Kennzeichnung finden Sie unter [www.reisen-für-alle.de](http://www.reisen-für-alle.de).

## Informationen für Menschen mit Gehbehinderung und Rollstuhlfahrer

Alle prüfrelevanten Bereiche erfüllen die Qualitätskriterien der Kennzeichnung **„Barrierefreiheit geprüft – barrierefrei für Menschen mit Gehbehinderung und teilweise barrierefrei für Rollstuhlfahrer“**. Einzelne Bereiche erfüllen weitere Qualitätskriterien für Menschen mit Gehbehinderung und Rollstuhlfahrer.

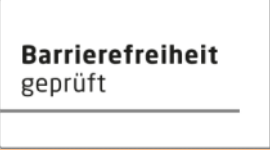





In der **Tabelle „Überblick über das Prüfergebnis“** haben wir die Ergebnisse für die verschiedenen Bereiche zusammengestellt. Bitte beachten Sie, dass nicht alle Teilergebnisse für das Prüfergebnis relevant sind; so werden beispielsweise bei einem Museum das Gastronomieangebot sowie der Shop nicht einbezogen, da diese nicht alleiniger Anlass des Besuchs sind, sondern ein ergänzendes Angebot darstellen. Sofern Alternativen zur Verfügung stehen, beispielsweise ein zweites öffentliches WC, so wird die insgesamt bessere Bewertung in das Prüfergebnis einbezogen.

Unter **„Beschreibung des Betriebes“** finden Sie eine kurze Zusammenfassung zu den Gegebenheiten des Betriebes.

Im **separaten Dokument „Detailinformationen“** stehen Ihnen ausführliche Beschreibungen zu den Gegebenheiten vor Ort zu Verfügung.

Anhand der vorliegenden verlässlichen Informationen können Sie selbst entscheiden, ob die Barrierefreiheit für Ihre Anforderungen ausreicht.

## Überblick über das Prüfergebnis für Menschen mit Gehbehinderung und Rollstuhlfahrer

 					Bemerkungen
<b>Teilergebnisse:</b>					
<b>Parken</b>  <b>Eingang</b>  <b>Kasse</b>	<p>✓</p> <p>✓</p> <p>✓</p>	<p>–</p> <p>✓</p> <p>✓</p>	<p>✓</p> <p>✓</p> <p>✓</p>	<p>–</p> <p>✓</p> <p>✓</p>	kein ausgewiesener Parkplatz für Menschen mit Behinderung vorhanden. Normaler PKW-Parkplatz auf Anfrage.
<b>Aufzug (zwischen EG und 1. OG/ 2. OG)</b>	<p>✓</p>	<p>–</p>	<p>–</p>	<p>–</p>	Kabinengröße: 110 cm x 140 cm
<b>Ausstellungsbereich EG (Sonderausstellungen)</b>	<p>✓</p>	<p>✓</p>	<p>✓</p>	<p>✓</p>	
<b>Ausstellungsraum 1. OG (Dauerausstellung)</b>	<p>✓</p>	<p>✓</p>	<p>–</p>	<p>–</p>	kleinere Bewegungsfläche vor/hinter der Tür: 133 cm x 360 cm; via Aufzug erreichbar
<b>Ausstellungsraum „Schaumagazin“ (1. OG)</b>	<p>✓</p>	<p>✓</p>	<p>✓</p>	<p>✓</p>	via Aufzug erreichbar
<b>Ausstellungsraum 2. OG (Dauerausstellung)</b>	<p>✓</p>	<p>–</p>	<p>–</p>	<p>–</p>	kleinere Bewegungsfläche vor/hinter der Tür: 133 cm x 360 cm; via Aufzug erreichbar

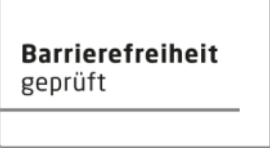




					Bemerkungen
<b>Teilergebnisse:</b>					
Öffentliches WC für Menschen mit Behinderung	✓	-	-	-	Bewegungsfläche beidseitig neben dem WC 85 cm x 70 cm; Bewegungsfläche vor dem WC/Waschbecken 110 cm x 192 cm

Tabelle 1: Überblick über das Prüfergebnis


### Erläuterung der Piktogramme



**teilweise barrierefrei** und  **barrierefrei für Menschen mit Gehbehinderung**

(Menschen, die zeitweise auch auf einen nicht motorisierten Rollstuhl oder eine Gehhilfe angewiesen sein können)



**teilweise barrierefrei** und  **barrierefrei für Rollstuhlfahrer**

(Menschen, die gehunfähig und ständig auf einen, ggf. auch motorisierten, Rollstuhl angewiesen sind)

Die Qualitätskriterien für die jeweilige Kennzeichnung finden Sie unter [www.reisen-für-alle.de](http://www.reisen-für-alle.de).



## Beschreibung des Betriebes

Einige Hinweise zur Barrierefreiheit haben wir nachfolgend zusammengestellt. Im separaten Dokument „Detailinformationen“ stehen Ihnen ausführliche Beschreibungen zur Verfügung.

- Es gibt keinen ausgewiesenen Parkplatz für Menschen mit Behinderung. Ein normaler PKW-Parkplatz ist auf Anfrage verfügbar.
- Der Museumshof und die Zuwegung sind von der Oberflächenbeschaffenheit her erschütterungsarm und leicht begeh- und befahrbar.
- Der Zugang zum Gebäude ist stufenlos möglich.
- Alle erhobenen, für den Gast nutzbaren Räume und Einrichtungen sind stufenlos bzw. mit einem Aufzug bzw. über eine Rampe erreichbar.
- Der Aufzug hat eine Kabinengröße von 110 cm x 140 cm. Die Bedienelemente sind nicht auf einem horizontalen Bedienfeld angeordnet.
- Die Rampe im Ausstellungsbereich "Hinter den Kulissen" hat eine maximale Längsneigung von 7% und eine Laufbreite von 170 cm.
- Der Kassencounter ist 75 cm hoch.
- Türen und Durchgänge sind mindestens 90 cm breit.
- Die Exponate und die dazugehörigen Informationen sind überwiegend im Sitzen sichtbar, wahrnehmbar, erkennbar oder lesbar.
- In den Ausstellungsräumen im Erdgeschoss und im Ausstellungsraum „Schaumagazin“ (1. OG) sind Bewegungsflächen von 150 cm x 150 cm vorhanden. In den weiteren Ausstellungsbereichen 1.OG und 2. OG. sind die Bewegungsflächen mindestens 130 cm x 150 cm groß.

### WC für Menschen mit Behinderung (EG)

- Das WC lässt sich per Knopfdruck von links nach rechts „automatisch verschieben“, so dass beidseitig die Bewegungsfläche neben dem WC 85 cm x 70 cm beträgt.
- Die Bewegungsfläche vor dem WC und Waschbecken beträgt mindestens 110 cm x 192 cm. Beidseitig sind hochklappbare Haltegriffe vorhanden.
- Das Waschbecken ist unterfahrbar.
- Der Spiegel über dem Waschbecken ist im Stehen und Sitzen einsehbar.



# Informationen für Menschen mit Hörbehinderung und gehörlose Menschen

## Beschreibung des Betriebes

Einige Hinweise zur Barrierefreiheit haben wir nachfolgend zusammengestellt. Im separaten Dokument „Detailinformationen“ stehen Ihnen ausführliche Beschreibungen zur Verfügung.

- Es gibt einen optisch deutlich wahrnehmbaren Alarm (z.B. bei Feuersalarm).
- Ein abgehender Notruf im Aufzug (Alternative: Treppen) wird akustisch, aber nicht optisch bestätigt.
- Es gibt keine induktive Höranlage.
- In der Ausstellung werden Informationen zu den Exponaten schriftlich, aber nicht in Gebärdensprache vermittelt.

# Informationen für Menschen mit Sehbehinderung und blinde Menschen

## Beschreibung des Betriebes

Einige Hinweise zur Barrierefreiheit haben wir nachfolgend zusammengestellt. Im separaten Dokument „Detailinformationen“ stehen Ihnen ausführliche Beschreibungen zur Verfügung.

- Assistenzhunde dürfen mitgebracht werden.
- Im Außen- und Innenbereich gibt es kein Leitsystem mit Bodenindikatoren. Im Innenbereich können die Wände nur bedingt als Orientierungsleitlinie genutzt werden.
- Beschilderungen sind nur teilweise in gut lesbarer, visuell kontrastreicher Schrift gestaltet.
- Es sind keine Informationen in Braille- oder Prismenschrift vorhanden.
- Im Aufzug (Alternative: Treppen) wird die Halteposition nicht durch Sprache angesagt.
- Treppen sind nicht durchgehend visuell oder taktil kontrastreich gestaltet.



- In den Ausstellungsbereichen sind teilweise Hindernisse (Stützbalken im 2. OG) vorhanden.
- Die Exponate sind allgemein gut ausgeleuchtet und kontrastieren visuell mit der Umgebung.
- Die Informationen bei einer vorhandenen Exponatsbeschilderung sind visuell kontrastreich gestaltet.

# Informationen für Menschen mit kognitiven Beeinträchtigungen

## Beschreibung des Betriebes

Einige Hinweise zur Barrierefreiheit haben wir nachfolgend zusammengestellt. Im separaten Dokument „Detailinformationen“ stehen Ihnen ausführliche Beschreibungen zur Verfügung.

- Name und Logo des Betriebes sind von außen klar erkennbar.
- Der Kassencounter ist vom Eingang aus direkt sichtbar.
- Es gibt kein durchgehendes farbliches oder bildhaftes Leitsystem.
- Es sind keine Informationen in leichter Sprache vorhanden.