

Hallen- und Freibad Uelsen

Zum Waldbad 1
48843 Uelsen

Tel: +49 5942 1037
Fax:

uelsen@bnn-grafschaft.de
<https://www.bnn-grafschaft.de/hallenbad-uelsen/>

Informationen für Menschen mit Sehbehinderung und blinde Menschen

Die Informationen zur Barrierefreiheit wurden am 12. November 2019 im Rahmen des Systems "Reisen für Alle" erhoben.

Detailinformationen zu Treppen, Aufzügen / Treppenliften, Rampen, Automaten und speziellen Türen auf dem Weg zu einzelnen Bereichen finden Sie in der entsprechenden Kategorie.

Fotos zur Einrichtung



Hallenbad Uelsen

© Franz Frieling



Freibad Uelsen

© bnn GmbH

Parken

Parkplatz Hallenbad



Parkplatz Hallenbad

©Simon Kesting

Es ist ein Parkplatz vorhanden.

Weg vom Parkplatz zum Eingang



Weg vom Parkplatz
zum Eingang

©Simon Kesting

Breite des Weges: 320 cm

Länge des Weges: 15 m

Die Gehwegbegrenzung ist taktil erfassbar.

Eingang

Eingangsbereich



Eingangsbereich

©Simon Kesting



Eingangsbereich

©Simon Kesting

Der Eingangsbereich ist visuell kontrastreich zur Umgebung abgesetzt.

Der Eingangsbereich ist durch einen taktil wahrnehmbaren Bodenbelagswechsel erkennbar.

Eingangstür

Art der Tür: Einflügel

Die Tür wird mit eigenem Kraftaufwand geöffnet.

Die Tür bzw. der Türrahmen ist visuell kontrastreich zur Umgebung abgesetzt.

Glastüren sind nicht mit Sicherheitsmarkierungen gekennzeichnet.

Fläche vor Eingang



Fläche vor Eingang

©Simon Kesting



Fläche vor Eingang

©Simon Kesting

Breite des Weges: 367 cm

Länge des Weges: 3 m

Die Gehwegbegrenzung ist taktil erfassbar.

Kasse / Ticketschalter

Tür neben Drehkreuz



Tür neben
Drehkreuz

©Simon Kesting

Art der Tür: Einflügel

Die Tür wird mit eigenem Kraftaufwand geöffnet.

Die Tür bzw. der Türrahmen ist nicht visuell kontrastreich zur Umgebung abgesetzt.

Umkleide

Dusche/WC in Umkleidekabine



Dusche/WC in
Umkleidekabine

©Simon Kesting



Dusche/WC in
Umkleidekabine

©Simon Kesting



Dusche/WC in
Umkleidekabine

©Simon Kesting

Tür zum Badezimmer

Art der Tür: Einflügel

Die Tür wird mit eigenem Kraftaufwand geöffnet.


Die Tür bzw. der Türrahmen ist visuell kontrastreich zur Umgebung abgesetzt.

Umkleidekabine



Umkleidekabine

©Simon Kesting



Umkleidekabine

©Simon Kesting

Tür zur Umkleidekabine

Art der Tür: Einflügel

Die Tür wird mit eigenem Kraftaufwand geöffnet.

Die Tür bzw. der Türrahmen ist visuell kontrastreich zur Umgebung abgesetzt.

Flur zu den Umkleiden



Flur zu den Umkleiden

©Simon Kesting



Flur zu den Umkleiden

©Simon Kesting

Länge des Flurs/Weges/Ganges: 12 m

Es sind keine Hindernisse, z.B. in den Weg ragende Gegenstände, vorhanden.

Rutschen, Sprungtürme

Zwischentür zur Röhrenrutsche



Zwischentür zur Röhrenrutsche

©Simon Kesting

Art der Tür: Einflügel

Die Tür wird mit eigenem Kraftaufwand geöffnet.

Die Tür bzw. der Türrahmen ist nicht visuell kontrastreich zur Umgebung abgesetzt.


Glastüren sind mit Sicherheitsmarkierungen in Höhe von 40-70 cm und 120-160 cm gekennzeichnet.

Röhrenrutsche Hallenbad



Röhrenrutsche
Hallenbad

© Franz Frieling 48527
Nordhorn



Röhrenrutsche
Hallenbad

©Simon Kesting



Röhrenrutsche
Hallenbad


©Simon Kesting

Gelbe Röhrenrutsche, über Wendeltreppe erreichbar. Ca. 40 Stufen á 19 cm, Handläufe beidseitig. "Black Hole" Dunkelrutsche, Orientierungsverlust möglich. Ab 6 Jahren.

Schwimmbecken


Schwimmbad/Strand

Schwimmerbecken



Schwimmerbecken

©Simon Kesting



Schwimmerbecken

©Simon Kesting

Schwimmbad

Das Becken befindet sich im Innenbereich.

Zum Einstieg in das Becken gibt es flache Treppenstufen mit Handlauf. Zum Einstieg in das Becken gibt es eine Leiter mit Handlauf.

Der Beckenrand ist visuell kontrastreich abgesetzt.

Kinderplanschbecken



Kinderplanschbecken

©Simon Kesting

Schwimmbad


Das Becken befindet sich im Innenbereich.

Zum Einstieg in das Becken gibt es einen hochliegenden Beckenrand in Sitzhöhe über dem Beckenumgang.

Der Beckenrand ist visuell kontrastreich abgesetzt.

Öffentliches WC

Öffentliches WC in Umkleidekabine



Öffentliches WC in Umkleidekabine

©Simon Kesting



Öffentliches WC in Umkleidekabine

©Simon Kesting

Tür zum öffentlichen WC

Art der Tür: Einflügel

Die Tür wird mit eigenem Kraftaufwand geöffnet.

Die Tür bzw. der Türrahmen ist visuell kontrastreich zur Umgebung abgesetzt.

Hilfsmittel

Alarm/Hilfsmittel - Erstgespräch

Assistenzhunde dürfen nicht mitgebracht werden.

Bedienelemente / Leitsystem

Mantelbogen visuell taktile Gestaltung



Mantelbogen visuell taktile Gestaltung

©Simon Kesting

Die Bedienelemente (z.B. Türgriffe, Lichtschalter, Notruftaster) sind im gesamten Gebäude/Objekt taktil erfassbar.

Die Bedienelemente (z.B. Türgriffe, Lichtschalter, Notruftaster) sind im gesamten Gebäude/Objekt visuell kontrastreich gestaltet.

Die Gehbahnen in Fluren/Wegen/Gängen sind überwiegend visuell kontrastreich zur Umgebung abgesetzt.

Die Gehbahnen in Fluren/Wegen/Gängen sind überwiegend mit taktil erfassbaren Markierungen gekennzeichnet oder die Wände oder andere bauliche Elemente können überwiegend zur Orientierung genutzt werden.

Alle erhobenen und für den Gast nutzbaren Bereiche (Eingangsbereich, Kasse/Tresen, Schlafräume, Flure, Gänge) sind gut, d.h. hell und blendfrei, ausgeleuchtet.

Die Beschilderung ist in gut lesbarer Schrift gestaltet.

Es besteht zwischen Schrift/Piktogramm und Hintergrund ein guter visueller Kontrast.

Zahlen, Buchstaben (bis zu 4 Zeichen) oder Piktogramme sind nicht taktil erfassbar (z.B. Relief- oder Prismenschrift).

Es sind keine Informationen vorhanden, die der Orientierung dienen und aus Wörtern bestehen.

Es sind keine Informationen vorhanden, die der Orientierung dienen und aus Wörtern bestehen.

Eingang Waldbad

Eingangsbereich Waldbad




Eingangsbereich Waldbad

©Simon Kesting



Eingangsbereich Waldbad

©Simon Kesting



Eingangsbereich Waldbad

©Simon Kesting



Eingangsbereich Waldbad

©Simon Kesting

Der Eingangsbereich ist nicht visuell kontrastreich zur Umgebung abgesetzt.

Der Eingangsbereich ist nicht durch einen taktil wahrnehmbaren Bodenbelagswechsel erkennbar.

Weg vom Parkplatz Waldbad zum Eingang



Weg vom Parkplatz
Waldbad zum
Eingang

©Simon Kesting

Breite des Weges: 390 cm

Länge des Weges: 100 m


Die Gehwegbegrenzung ist taktil erfassbar.

Tor neben Drehkreuz Waldbad



Tor neben
Drehkreuz

©Simon Kesting



Tor neben
Drehkreuz

©Simon Kesting

Art der Tür: Einflügel


Die Tür wird mit eigenem Kraftaufwand geöffnet.

Die Tür bzw. der Türrahmen ist nicht visuell kontrastreich zur Umgebung abgesetzt.

Anmerkungen für den Gast: Tor wird von Kassenspersonal geöffnet


Kasse Waldbad

Kassendurchgang



Kassendurchgang

©Simon Kesting



Kassendurchgang

©Simon Kesting


Die Gehbahn von der Eingangstür zum Schalter/Tresen/zur Kasse ist nicht mit visuell kontrastreichen Markierungen (z.B. Teppich) gekennzeichnet.

Die Gehbahn von der Eingangstür zum Schalter/Tresen/zur Kasse ist nicht mit taktil erfassbaren Markierungen (z.B. Bodenindikatoren) gekennzeichnet.

Das Kassendisplay/die Preisangabe an der Kasse ist gut erkennbar (z.B. groß oder schwenkbar).

Umkleidekabine Waldbad

Umkleidekabine m/w



Umkleidekabine m/
w

©Simon Kesting



Umkleidekabine m/
w

©Simon Kesting

Tür zur Umkleidekabine


Art der Tür: Einflügel

Die Tür wird mit eigenem Kraftaufwand geöffnet.

Die Tür bzw. der Türrahmen ist visuell kontrastreich zur Umgebung abgesetzt.

Anmerkungen: Sammelumkleide; keine barrierefreie / rollstuhlgerechte Umkleide vorhanden

Weg zu Umkleidekabine



Weg zu
Umkleidekabine

©Simon Kesting

Breite des Weges: 285 cm

Länge des Weges: 20 m

Die Gehwegbegrenzung ist taktil erfassbar.

Dusche/WC Waldbad

Dusche Waldbad



Sanitärraum

©Simon Kesting



Sanitärraum

©Simon Kesting

Tür zum Badezimmer

Art der Tür: Einflügel

Die Tür wird mit eigenem Kraftaufwand geöffnet.

Die Tür bzw. der Türrahmen ist visuell kontrastreich zur Umgebung abgesetzt.

Anmerkungen für den Gast: Duschkabinen befinden sich in Umkleiden

Öffentliches WC



Öffentliches WC

©Simon Kesting



Öffentliches WC

©Simon Kesting



Öffentliches WC

©Simon Kesting

Anmerkungen für den Gast: WC befindet sich vor Dusche und Umkleide (gleicher Zugang)

Schwimmbecken Waldbad

Schwimmbad/Strand

Nichtschwimmerbecken



Nichtschwimmerbecken

©Simon Kesting

Schwimmbad

Das Becken befindet sich im Außenbereich.

Zum Einstieg in das Becken gibt es flache Treppenstufen mit Handlauf. Zum Einstieg in das Becken gibt es eine Leiter mit Handlauf.

Der Beckenrand ist visuell kontrastreich abgesetzt.

Sportbecken



Sportbecken

©Simon Kesting

Schwimmbad

Das Becken befindet sich im Außenbereich.

Zum Einstieg in das Becken gibt es flache Treppenstufen mit Handlauf. Zum Einstieg in das Becken gibt es eine Leiter mit Handlauf.

Der Beckenrand ist visuell kontrastreich abgesetzt.

Planschbecken



Planschbecken

©Simon Kesting


Schwimmbad

Das Becken befindet sich im Außenbereich.

Es gibt keine Hilfsmittel zum Einstieg.

Der Beckenrand ist visuell kontrastreich abgesetzt.

Weg außen zum Schwimmbecken



Weg außen zum Schwimmbecken

©Simon Kesting



Weg außen zum Schwimmbecken

©Simon Kesting

Breite des Weges: 162 cm

Länge des Weges: 40 m

Die Gehwegbegrenzung ist taktil erfassbar.

Kiosk Waldbad

Kiosk Tresen



Kiosk Tresen

©Simon Kesting

Die Gehbahn von der Eingangstür zum Schalter/Tresen/zur Kasse ist nicht mit visuell kontrastreichen Markierungen (z.B. Teppich) gekennzeichnet.

Die Gehbahn von der Eingangstür zum Schalter/Tresen/zur Kasse ist nicht mit taktil erfassbaren Markierungen (z.B. Bodenindikatoren) gekennzeichnet.

Parkplatz Waldbad

Parkplatz Waldbad



Parkplatz Waldbad

©Simon Kesting

Es ist ein Parkplatz vorhanden.

Weg vom Parkplatz Waldbad zum Eingang



Weg vom Parkplatz
Waldbad zum
Eingang

©Simon Kesting

Breite des Weges: 390 cm

Länge des Weges: 100 m

Die Gehwegbegrenzung ist taktil erfassbar.