



Bericht für den Gast



Tierpark Nordhorn

Tierpark Nordhorn

Anschrift

Hesep Weg 140
48531 Nordhorn

Kontaktdaten

Tel.: 05921 / 7120033
E-Mail: reurik@tierpark-nordhorn.de
Web: www.tierpark-nordhorn.de



Prüfergebnis

Der **Tierpark Nordhorn** wurde am 17. Januar 2017 durch einen zertifizierten Erheber evaluiert und durch die Prüfstelle mit dem Zertifikat

„Barrierefreiheit geprüft“

teilweise barrierefrei für Menschen mit Gehbehinderung



ausgezeichnet und darf das Kennzeichen von **Februar 2018 bis Januar 2021** führen.

Darüber hinaus liegen **detaillierte Informationen** vor für:

Rollstuhlfahrer

Menschen mit Hörbehinderung

Gehörlose Menschen

Menschen mit Sehbehinderung

Blinde Menschen

Menschen mit kognitiven Beeinträchtigungen



Alle mit dem System „Reisen für Alle“ **zertifizierten Betriebe und Orte** erfüllen folgende Kriterien:

- Die Daten und Angaben zur Barrierefreiheit wurden von **externen, speziell geschulten Erhebern** vor Ort erhoben und geprüft. Es handelt sich um keine Selbsteinschätzung des Betriebes.
- Die Daten zur Barrierefreiheit liegen **im Detail** vor und können von Gästen eingesehen werden.
- Mindestens ein Mitarbeiter des Betriebes hat an einer **Schulung** zum Thema **„Barrierefreiheit als Komfort- und Qualitätsmerkmal“** teilgenommen.

Informationen für Menschen mit Gehbehinderung und Rollstuhlfahrer

Alle prüfrelevanten Bereiche erfüllen die Qualitätskriterien der Kennzeichnung **„Barrierefreiheit geprüft – teilweise barrierefrei für Menschen mit Gehbehinderung“**. Einzelne Bereiche erfüllen weitere Qualitätskriterien für Menschen mit Gehbehinderung und Rollstuhlfahrer.

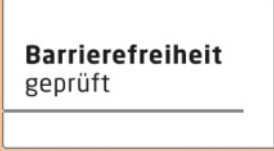





In der **Tabelle „Überblick über das Prüfergebnis“** haben wir die Ergebnisse für die verschiedenen Bereiche zusammengestellt. Bitte beachten Sie, dass nicht alle Teilergebnisse für das Prüfergebnis relevant sind; so werden beispielsweise bei einem Museum das Gastronomieangebot sowie der Shop nicht einbezogen, da diese nicht alleiniger Anlass des Besuchs sind, sondern ein ergänzendes Angebot darstellen. Sofern Alternativen zur Verfügung stehen, beispielsweise ein zweites öffentliches WC, so wird die insgesamt bessere Bewertung in das Prüfergebnis einbezogen.

Unter **„Beschreibung des Betriebes“** finden Sie eine kurze Zusammenfassung zu den Gegebenheiten des Betriebes.

Im **separaten Dokument „Detailinformationen“** stehen Ihnen ausführliche Beschreibungen zu den Gegebenheiten vor Ort zu Verfügung.

Anhand der vorliegenden verlässlichen Informationen können Sie selbst entscheiden, ob die Barrierefreiheit für Ihre Anforderungen ausreicht.

Überblick über das Prüfergebnis

 					Bemerkungen
Teilergebnisse:					
Parken	✓	✓	✓	✓	
Eingang	✓	✓	✓	✓	
Kasse mit Shop	✓	-	-	-	u.a. Bewegungsflächen kleiner als 120 cm x 120 cm
Fotoausstellung und Trauzimmer Heuerhaus	✓	✓	-	-	Bewegungsflächen tw. kleiner als 150 cm x 150 cm
Tierhäuser	✓	-	-	-	u.a. Bewegungsflächen tw. kleiner als 120 cm x 120 cm, Wege sind von der Oberflächenbeschaffenheit tw. nicht leicht begeh- und befahrbar
Tiergehege	✓	✓	✓	✓	u.a. Bewegungsflächen tw. kleiner als 120 cm x 120 cm, Wege tw. schmaler als 120 cm
Rampe vor Schau-Futterküche	✓	-	-	-	max. Längsneigung von 10 %
Hauptwege	✓	-	-	-	u.a. Wegbreiten tw. unter 150 cm, Wege tw. von der Oberflächenbeschaffenheit her nicht leicht begeh- und befahrbar, Steigungen bis zu 8 % vorhanden
Öffentliches WC am Eingangsgebäude	✓	-	✓	-	WC von links nicht anfahrbar
Öffentliches WC Außenanlage	✓	-	-	-	u.a. Tür öffnet nach innen, WC



					von links nicht anfahrbar
--	--	--	--	--	---------------------------

Tabelle 1: Überblick über das Prüfergebnis


Erläuterung der Piktogramme



teilweise barrierefrei und  **barrierefrei für Menschen mit Gehbehinderung**

(Menschen, die zeitweise auch auf einen nicht motorisierten Rollstuhl oder eine Gehhilfe angewiesen sein können)



teilweise barrierefrei und  **barrierefrei für Rollstuhlfahrer**

(Menschen, die gehunfähig und ständig auf einen, ggf. auch motorisierten, Rollstuhl angewiesen sind)

Die Qualitätskriterien für die jeweilige Kennzeichnung finden Sie unter www.reisen-fuer-alle.de.

Beschreibung des Betriebes

Einige Hinweise zur Barrierefreiheit haben wir nachfolgend zusammengestellt. Im separaten Dokument „Detailinformationen“ stehen Ihnen ausführliche Beschreibungen zur Verfügung.

- Es sind öffentliche Parkplätze vorhanden. Es gibt sechs ausgeschilderte Stellplätze für Menschen mit Behinderung (Stellplatzgröße 380 cm x 495 cm; Entfernung zum Eingangsbereich: 55 m).
- Der Gehweg entlang der Straßenbahnhaltestelle ist 220 cm breit. Sitzgelegenheiten sind vorhanden. Die Entfernung zum Eingang beträgt 65 m.
- Vom Parkplatz aus gelangt man über einen leicht begeh- und befahrbaren Weg zum Eingang.
- Der Eingang ist stufen- und schwellenlos erreichbar. Die Türen sind mit eigenem Kraftaufwand zu öffnen. Am Nebenausgang ist eine Karusselltür vorhanden.
- Der Kassentresen ist 97 cm bis 106 cm hoch.
- Alle erhobenen Türen und Durchgänge sind mindestens 90 cm breit (Ausnahme: WC Kabinentür Außenanlage mit 85 cm).
- Bei den zu nutzenden Türen handelt es sich nicht um Karussell- oder Rotationstüren (Ausnahme Ausgangstür).



- Alle erhobenen Räume, Tiergehege und Tierhäuser sind ebenerdig oder über eine Rampe zu erreichen.
- Angebotene Hilfsmittel: Rollstuhl, Rollator
- Es werden Führungen für Menschen mit Gehbehinderung und Rollstuhlfahrer angeboten. Eine Voranmeldung ist nötig. Sitzgelegenheiten stehen während der Führung zur Verfügung. Die gesamte Route ist für Rollstuhlfahrer stufenlos befahrbar.

Außengelände

- Die Gehege im Außengelände und die dazugehörigen Informationen sind im Sitzen gut sichtbar und lesbar.
- Die Schau-Futterküche ist über eine Rampe mit 10 % Steigung auf einer Länge von 5 m erreichbar.
- Die Wege sind größtenteils erschütterungsarm und gut begeh- und befahrbar.
- Die Wege sind zwischen 120 cm und 400 cm breit und weisen Steigungen von bis zu 17 % auf.
- Es gibt an verschiedenen Stellen im Außengelände Sitzgelegenheiten.

Öffentliches WC für Menschen mit Behinderung im Eingangsgebäude

- Die Eingangstür ist 95 cm breit und ohne Schlüssel zu öffnen.
- Die Bewegungsflächen betragen:
 - vor / hinter der Tür und vor dem Waschbecken mind. 150 cm x 150 cm,
 - vor dem WC mind. 120 cm x 120 cm,
 - links neben dem WC 15 cm x 56 cm, rechts 137 cm x 56 cm,
- Am WC sind beidseitig Haltegriffe vorhanden, der rechte Griff ist hochklappbar.
- Das Waschbecken ist eingeschränkt unterfahrbar und der Spiegel im Stehen und Sitzen einsehbar.

Öffentliches WC für Menschen mit Behinderung in der Außenanlage

- Die Eingangstür öffnet nach innen und ist 105 cm breit (ohne Schlüssel zu öffnen).
- Die Bewegungsflächen betragen:
 - vor / hinter der Tür, vor dem Waschbecken und dem WC mind. 120 cm x 120 cm,
 - links neben dem WC 15 cm x 53 cm, rechts 135 cm x 53 cm,
- Am WC sind beidseitig Haltegriffe vorhanden, der rechte Griff ist hochklappbar.
- Das Waschbecken ist eingeschränkt unterfahrbar und der Spiegel im Stehen und Sitzen einsehbar.



Informationen für Menschen mit Hörbehinderung und gehörlose Menschen

Beschreibung des Betriebes

Einige Hinweise zur Barrierefreiheit haben wir nachfolgend zusammengestellt. Im separaten Dokument „Detailinformationen“ stehen Ihnen ausführliche Beschreibungen zur Verfügung.

- Es gibt keinen Alarm.
- Eine induktive Höranlage ist nicht vorhanden.
- Es werden Führungen für Menschen mit Hörbehinderung angeboten. Eine Voranmeldung ist nötig.

Informationen für Menschen mit Sehbehinderung und blinde Menschen

Beschreibung des Betriebes

Einige Hinweise zur Barrierefreiheit haben wir nachfolgend zusammengestellt. Im separaten Dokument „Detailinformationen“ stehen Ihnen ausführliche Beschreibungen zur Verfügung.

- Assistenzhunde dürfen mitgebracht werden.
- Der Eingangsbereich ist visuell kontrastreich gestaltet und durch einen taktil wahrnehmbaren Bodenbelagswechsel erkennbar.
- Am Nebenausgang ist eine Karusselltür vorhanden.
- Glastüren sind meist mit Sicherheitsmarkierungen gekennzeichnet.
- Räume, Flure und Tierhäuser sind hell ausgeleuchtet.
- Es sind meist keine Hindernisse, z.B. in den Weg / Raum ragende Gegenstände, vorhanden.
- Gehwegbegrenzungen bei den Außenwegen sind visuell kontrastreich gestaltet und teilweise taktil erfassbar.



- Beschilderungen im Außenbereich sind in gut lesbarer, kontrastreicher Schrift gestaltet.
- Es ist kein durchgängiges Leitsystem mit Bodenindikatoren vorhanden.
- Es werden Führungen für Menschen mit Sehbehinderung und blinde Menschen angeboten. Eine Voranmeldung ist nötig. Während der Führung werden Exponate zum Tasten integriert.

Informationen für Menschen mit kognitiven Beeinträchtigungen

Beschreibung des Betriebes

Einige Hinweise zur Barrierefreiheit haben wir nachfolgend zusammengestellt. Im separaten Dokument „Detailinformationen“ stehen Ihnen ausführliche Beschreibungen zur Verfügung.

- Name und Logo des Betriebes sind von außen klar erkennbar.
- Das Ziel des Weges liegt meist in Sichtweite oder es sind Wegezeichen in ständig sichtbarem Abstand vorhanden. Es gibt ein unterbrechungsfreies Wegeleitsystem.
- Informationen sind in leichter Sprache und fotorealistischer Darstellung verfügbar.
- Es werden Führungen für Menschen mit kognitiven Beeinträchtigungen angeboten. Eine Voranmeldung ist nötig. Die Informationen werden in leichter Sprache vermittelt.