

Kurzbericht



Bade:Haus Norderney

Bade:Haus Norderney

Anschrift

Am Kurplatz 2
26548 Norderney

Kontaktdaten

Tel.: +49 4932 8910
E-Mail: info@norderney.de
Web: www.norderney.de

Prüfergebnis

Das **Bade: Haus Norderney** wurde am 17. Mai 2017 durch einen zertifizierten Erheber evaluiert und durch die Prüfstelle mit dem Zertifikat

„Barrierefreiheit geprüft“

teilweise barrierefrei für Menschen mit Gehbehinderung



ausgezeichnet und darf das Kennzeichen von **Februar 2019 bis Januar 2022** führen.

Darüber hinaus liegen **detaillierte Informationen** vor für:

Rollstuhlfahrer

Menschen mit Hörbehinderung

Gehörlose Menschen

Menschen mit Sehbehinderung

Blinde Menschen

Menschen mit kognitiven Beeinträchtigungen



Alle mit dem System „Reisen für Alle“ **zertifizierten Betriebe und Orte** erfüllen folgende Kriterien:

- Die Daten und Angaben zur Barrierefreiheit wurden von **externen, speziell geschulten Erhebern** vor Ort erhoben und geprüft. Es handelt sich um keine Selbsteinschätzung des Betriebs.
- Die Daten zur Barrierefreiheit liegen **im Detail** vor und können von Gästen eingesehen werden.
- Mindestens ein Mitarbeiter des Betriebes hat an einer **Schulung** zum Thema **„Barrierefreiheit als Komfort- und Qualitätsmerkmal“** teilgenommen.

Informationen für Menschen mit Gehbehinderung und Rollstuhlfahrer

Alle prüfrelevanten Bereiche erfüllen die Qualitätskriterien der Kennzeichnung **„Barrierefreiheit geprüft – teilweise barrierefrei für Menschen mit Gehbehinderung“**. Einzelne Bereiche erfüllen weitere Qualitätskriterien für Menschen mit Gehbehinderung und Rollstuhlfahrer.

In der **Tabelle „Überblick über das Prüfergebnis“** haben wir die Ergebnisse für die verschiedenen Bereiche nach Art der Behinderung zusammengestellt. Bitte beachten Sie, dass nicht alle Teilergebnisse für das Prüfergebnis relevant sind; so werden beispielsweise bei einem Museum das Gastronomieangebot sowie der Shop nicht einbezogen, da diese nicht alleiniger Anlass des Besuchs sind, sondern ein ergänzendes Angebot darstellen. Sofern Alternativen zur Verfügung stehen, beispielsweise ein zweites öffentliches WC, so wird die insgesamt bessere Bewertung in das Prüfergebnis einbezogen.






Bitte beachten Sie außerdem die Anmerkungen in der Tabelle. Hier werden zum einen Hinweise gegeben, welche Bereiche die Qualitätskriterien nicht erfüllen; zum anderen Abweichungen von den Anforderungen nach „Reisen für Alle“ genannt, wenn einzelne Kriterien zugunsten der Gesamtwertung als erfüllt gewertet wurden.



Überblick über das Prüfergebnis

					Bemerkungen
Teilergebnisse:					
Parken	✓	✓	✓	✓	
Eingang	✓	✓	✓	✓	
Kasse für alle 3 Ebenen	✓	-	✓	-	Schalterhöhe 110 cm, keine Kommunikationsmöglichkeit im Sitzen vorhanden
Aufzug zu Feuer- und Wasserebene	✓	-	-	-	Kabinengröße 102 cm x 159 cm
Teilergebnisse: Wasserebene (1)					
Umkleide	✓	-	-	-	Bewegungsflächen an der Tür kleiner als 120 cm x 120 cm
Ruheraum	✓	✓	✓	✓	
Schwimmbecken innen	✓	✓	✓	✓	
Außenbecken	✓	✓	-	-	über flache Treppenstufen erreichbar
Öffentliches WC für Menschen mit Behinderung	✓	✓	✓	-	Bewegungsfläche an der Tür kleiner als 150 cm x 150 cm
Teilergebnisse: Feuerebene (2)					
Restaurant	✓	-	-	-	keine unterfahrbaren Tische vorhanden
Kasse im Saunabereich	✓	✓	✓	✓	



<div style="display: flex; align-items: center;"> <div style="border: 1px solid black; padding: 5px; margin-right: 10px;"> Barrierefreiheit geprüft </div>  </div>					Bemerkungen
Dusche	✓	-	-	-	Tür öffnet nach innen, kein Haltegriff oder Duschsitz vorhanden
Ruhebereich I	-	-	-	-	Durchgangsbreite 61 cm
Ruhebereich II	✓	✓	✓	✓	
Schweigeraum	✓	✓	✓	✓	
Dampfbad und Sauna 55°	-	-	-	-	Türbreiten 68 cm
<u>Teilergebnisse: Thalassoebene (3)</u>					
Hublift zwischen Thalasso- und Wasserebene	✓	-	-	-	Kabinengröße 92 cm x 130 cm
Dusche (Damen und Herren) in der Umkleide	✓	-	-	-	kein Duschstuhl oder Haltegriffe vorhanden, Spiegel über dem Waschbecken nicht einsehbar
Rampe im Gang zu den Umkleiden	-	-	-	-	29 % Steigung
Umkleiden	✓	-	-	-	Bewegungsfläche in der Umkleide kleiner als 120 cm x 120 cm
Spaßbad	✓	✓	✓	✓	
Weg außen zur Dünensauna	✓	-	-	-	Weg nicht leicht begeh- und befahrbar, Wegbreite 90 cm







 					Bemerkungen
Dünensauna	✓	-	-	-	Bewegungsflächen kleiner als 120 cm x 120 cm
Öff. WC im Bereich Familienbad	✓	-	-	-	kein für Menschen mit Behinderung konzipiertes WC vorhanden

Tabelle 1: Überblick über das Prüfergebnis

Erläuterung der Piktogramme



teilweise barrierefrei und  **barrierefrei für Menschen mit Gehbehinderung**

(Menschen, die zeitweise auch auf einen nicht motorisierten Rollstuhl oder eine Gehhilfe angewiesen sein können)



teilweise barrierefrei und  **barrierefrei für Rollstuhlfahrer**

(Menschen, die gehunfähig und ständig auf einen, ggf. auch motorisierten, Rollstuhl angewiesen sind)

Die Qualitätskriterien für die jeweilige Kennzeichnung finden Sie unter www.reisen-fuer-alle.de.

Beschreibung des Betriebes

Einige Hinweise zur Barrierefreiheit haben wir nachfolgend zusammengestellt. Im separaten Dokument „Detailinformationen“ stehen Ihnen ausführliche Beschreibungen zur Verfügung.

- Es ist ein allgemeiner Parkplatz vorhanden. Es gibt drei gekennzeichnete Stellflächen für Menschen mit Behinderung (Stellplatzgröße 355 cm x 550 cm, Entfernung zum Eingang 250 m).
- Der Parkplatz und die Außenwege sind leicht begeh- und befahrbar.
- Der Eingang ist stufenlos zugänglich. Die Eingangstür öffnet automatisch.



- Die Kasse ist 110 cm hoch. Es gibt keine gleichwertige Kommunikationsmöglichkeit im Sitzen. Die Kasse im Saunabereich ist an der niedrigsten Stelle 113 cm hoch. Eine alternative Sitzmöglichkeit im Sitzen ist vorhanden.
- Alle für den Gast nutzbaren und erhobenen Räume sind ebenerdig, über eine Rampe, per Aufzug oder Hublift erreichbar.
- Die Ebenen Wasser und Feuer sind mit dem Aufzug erreichbar. Die Größe der Kabine beträgt 102 cm x 159 cm. Die Bedienelemente sind nicht auf einem horizontalen Bedientableau angeordnet (Höhe der Befehlsgeber 105 cm bis 125 cm).
- Die Thalassoebene ist mit dem Hublift zu erreichen. Die Plattformgröße beträgt 92 cm x 130 cm. Die Bedienung erfolgt durch Servicepersonal.
- Alle erhobenen Türen und Durchgänge sind mindestens 90 cm breit (Ausnahmen: Türen zur Sauna 55° und zum Dampfbad mit 68 cm Breite).
- Bei den zu nutzenden Türen handelt es sich nicht um Karussell- oder Rotationstüren.
- Es sind keine Hindernisse, z.B. in den Weg / Raum ragende Gegenstände, vorhanden.
- Angebotene Hilfsmittel: Rollstuhl

Wasserebene (1)

- Die Umkleidekabinen sind mind. 150 cm x 150 cm groß. Die schmalste Durchgangsbreite beträgt 145 cm. Sitzmöglichkeiten sind vorhanden.
- Zum Einstieg in das Schwimmbecken im Innenbereich stehen ein Personenlifter und flache Treppenstufen mit Handlauf zur Verfügung. Das Außenbecken ist nur über flache Treppenstufen mit Handlauf oder über eine Leiter zu erreichen.

Öffentliches WC für Menschen mit Behinderung (Wasserebene)

- Die Tür öffnet nach innen, beeinflusst aber die Bewegungsflächen im Sanitärraum nicht.
- Die Bewegungsflächen im Sanitärbereich betragen:
 - an der Tür 140 cm x 390 cm;
 - vor dem WC 390 cm x 120 cm und dem Waschbecken 186 cm x 148 cm;
 - links und rechts neben dem WC mind. 90 cm x 70 cm.
- Es sind am WC beidseitig hochklappbare Haltegriffe vorhanden.
- Das Waschbecken ist eingeschränkt unterfahrbar und der Spiegel im Stehen und Sitzen einsehbar.



Feuerebene (2)

- Im stufenlos zugänglichen Duschaum sind keine Duschsitze oder Haltegriffe vorhanden. Die Bewegungsfläche in der Dusche ist mind. 350 cm x 350 cm groß.
- Im Restaurant (Feuerebene) sind keine unterfahrbaren Tische vorhanden.

Thalassoebene (3)

- Die Umkleiden in der Thalassoebene sind über eine 3 m lange Rampe mit 29 % Steigung und einer Laufbreite von 90 cm zu erreichen. Ein Handlauf ist vorhanden. Alternativ sind Treppen vorhanden.
- Die Umkleide ist 95 cm x 122 cm groß. Die schmalste Durchgangsbreite beträgt 90 cm. Sitzmöglichkeiten sind vorhanden.
- In den stufenlos zugänglichen Duschräumen Damen und Herren sind keine Duschsitze oder Haltegriffe vorhanden. Die Bewegungsfläche in der Dusche ist mind. 350 cm x 350 cm groß. Das Waschbecken ist unterfahrbar, der Spiegel jedoch im Sitzen nicht einsehbar.
- Zum Einstieg in das Spaßbad im Innenbereich sind flache Treppenstufen mit Handlauf vorhanden.
- Auf dem Weg zum Außenbereich mit Dünensauna ist eine 11 m lange Rampe mit 5 % Steigung und Handläufen vorhanden.
- Es ist kein für Menschen mit Behinderung konzipiertes WC vorhanden. Es gibt ein öffentliches WC, welches mit max. einer Stufe erreichbar ist und eine Türbreite von mindestens 70 cm aufweist.

Informationen für Menschen mit Hörbehinderung und gehörlose Menschen

Beschreibung des Betriebes

Einige Hinweise zur Barrierefreiheit haben wir nachfolgend zusammengestellt. Im separaten Dokument „Detailinformationen“ stehen Ihnen ausführliche Beschreibungen zur Verfügung.

- Es gibt keinen optisch wahrnehmbaren Alarm im Gebäude.
- Es gibt keine induktive Höranlage.



- Im Aufzug wird ein abgehender Notruf akustisch, nicht optisch bestätigt.
- Im Restaurant in der Feuerebene sind Tische mit heller und blendfreier Beleuchtung vorhanden, an denen keine Lampen stehen oder hängen, die das Gesichtsfeld einschränken. Bereiche mit geringen Umgebungsgeräuschen sind verfügbar.
- Informationen / Beschilderungen sind in Schriftform vorhanden.

Informationen für Menschen mit Sehbehinderung und blinde Menschen

Beschreibung des Betriebes

Einige Hinweise zur Barrierefreiheit haben wir nachfolgend zusammengestellt. Im separaten Dokument „Detailinformationen“ stehen Ihnen ausführliche Beschreibungen zur Verfügung.

- Assistenzhunde dürfen nicht mitgebracht werden.
- Der Eingangsbereich ist visuell kontrastreich gestaltet und durch einen taktil wahrnehmbaren Bodenbelagswechsel erkennbar. Der Zugang erfolgt über eine Glastür ohne Sicherheitsmarkierungen. Die Tür öffnet automatisch.
- Im Aufzug wird die Halteposition nicht durch Sprache angesagt. Beschilderungen sind nicht in Brailleschrift vorhanden. Die Bedienelemente sind taktil erfassbar und visuell kontrastreich gestaltet. Ein abgehender Notruf wird akustisch bestätigt. Alternativ sind Treppen vorhanden.
- Weitere Glastüren sind nicht mit Sicherheitsmarkierungen gekennzeichnet. Es sind keine Karussell- oder Rotationstüren vorhanden.
- Innen- und Außentreppen sind nicht visuell kontrastreich gestaltet oder mit taktil wahrnehmbaren Markierungen gekennzeichnet. Handläufe sind vorhanden.
- Im Restaurant ist eine Speisekarte in kontrastreicher und schnörkelloser Schrift, jedoch nicht in Großschrift verfügbar.
- Die Beckenränder im Schwimmbadbereich Wasserebene (innen und außen) sowie im Spaßbad in der Thalassoebene sind visuell kontrastreich abgesetzt.
- Bedienelemente und Gehbahnen sind fast überall visuell kontrastreich gestaltet und überwiegend taktil erfassbar. Die Wände oder andere bauliche Elemente können überwiegend zur Orientierung genutzt werden.



- Alle erhobenen Bereiche sind fast überall hell und blendfrei ausgeleuchtet (Ausnahme: in den Saunen).
- Es gibt kein durchgängiges Leitsystem mit Bodenindikatoren.
- Es sind keine Hindernisse, z.B. in den Weg / Raum ragende Gegenstände, vorhanden.

Informationen für Menschen mit kognitiven Beeinträchtigungen

Beschreibung des Betriebes

Einige Hinweise zur Barrierefreiheit haben wir nachfolgend zusammengestellt. Im separaten Dokument „Detailinformationen“ stehen Ihnen ausführliche Beschreibungen zur Verfügung.

- Name und Logo des Betriebes sind am Haupteingang von außen klar erkennbar.
- Die Ziele der Wege sind meist in Sichtweite oder es gibt ein unterbrechungsfreies Wegeleitsystem.
- Es ist keine Speisekarte mit Bildern vorhanden, die Speisen werden jedoch sichtbar präsentiert.
- Es ist kein farbliches oder bildhaftes Leitsystem vorhanden.
- Beschilderungen sind nicht in fotorealistischer Form oder als Piktogramme dargestellt.