



Bericht für den Gast



Ferienwohnung Sassenburg (Drewes-Hof)

Drewes-Hof – Ferienwohnung Sassenburg

Kontaktdaten

Im Dorfe 6

29614 Soltau

Tel.: 05191 / 3838

E-Mail: drewes.hof@t-online.de

Web: www.drewes-hof.de



Prüfergebnis

Die **Ferienwohnung Sassenburg** des Drewes-Hofs wurde am 25.06.2018 durch einen zertifizierten Erheber evaluiert und durch die Prüfstelle mit dem Zertifikat

„Barrierefreiheit geprüft“

teilweise barrierefrei für Menschen mit Gehbehinderung



ausgezeichnet und darf das Kennzeichen von **August 2018 bis Juli 2021** führen.

Darüber hinaus liegen **detaillierte Informationen** vor für:

Rollstuhlfahrer

Menschen mit Hörbehinderung

Gehörlose Menschen

Menschen mit Sehbehinderung

Blinde Menschen

Menschen mit kognitiven Beeinträchtigungen

Allergiker und Menschen mit Lebensmittelunverträglichkeiten



Alle mit dem System „Reisen für Alle“ **zertifizierten Betriebe und Orte** erfüllen folgende Kriterien:

- Die Daten und Angaben zur Barrierefreiheit wurden von **externen, speziell geschulten Erhebern** vor Ort erhoben und geprüft. Es handelt sich um keine Selbsteinschätzung des Betriebes.
- Die Daten zur Barrierefreiheit liegen **im Detail** vor und können von Gästen eingesehen werden.
- Mindestens ein Mitarbeiter des Betriebes hat an einer **Schulung** zum Thema **„Barrierefreiheit als Komfort- und Qualitätsmerkmal“** teilgenommen.

Die Qualitätskriterien für die jeweilige Kennzeichnung finden Sie unter www.reisen-fuer-alle.de.

Informationen für Menschen mit Gehbehinderung und Rollstuhlfahrer

Alle prüfrelevanten Bereiche erfüllen die Qualitätskriterien der Kennzeichnung **„Barrierefreiheit geprüft – teilweise barrierefrei für Menschen mit Gehbehinderung“**. Einzelne Bereiche erfüllen weitere Qualitätskriterien für Menschen mit Gehbehinderung und Rollstuhlfahrer.

In der **Tabelle „Überblick über das Prüfergebnis“** haben wir die Ergebnisse für die verschiedenen Bereiche zusammengestellt. Bitte beachten Sie, dass nicht alle Teilergebnisse für das Prüfergebnis relevant sind; so werden beispielsweise bei einem Museum das Gastronomieangebot sowie der Shop nicht einbezogen, da diese nicht alleiniger Anlass des Besuchs sind, sondern ein ergänzendes Angebot darstellen. Sofern Alternativen zur Verfügung stehen, beispielsweise ein zweites öffentliches WC, so wird die insgesamt bessere Bewertung in das Prüfergebnis einbezogen.

Unter **„Beschreibung des Betriebes“** finden Sie eine kurze Zusammenfassung zu den Gegebenheiten des Betriebes.

Im **separaten Dokument „Detailinformationen“** stehen Ihnen ausführliche Beschreibungen zu den Gegebenheiten vor Ort zu Verfügung.

Anhand der vorliegenden verlässlichen Informationen können Sie selbst entscheiden, ob die Barrierefreiheit für Ihre Anforderungen ausreicht.

Überblick über das Prüfergebnis

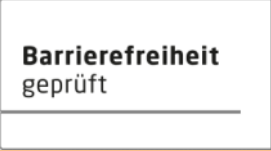





 					Bemerkungen
Teilergebnisse:					
Eingang	✓	✓	-	-	Weg zum Eingang mit maximaler Längsneigung von 8 % auf einer Länge von 5 m
Schlafraum	✓	✓	✓	-	Bewegungsflächen kleiner als 150 cm x 150 cm
Wohnzimmer	✓	✓	✓	✓	
Küche	✓	✓	✓	-	Bewegungsfläche vor der Küchenzeile kleiner als 150 cm x 150 cm
Bad / WC	✓	-	-	-	Waschbecken nicht unterfahrbar

Tabelle 1: Überblick über das Prüfergebnis

Erläuterung der Piktogramme



teilweise barrierefrei und



barrierefrei für Menschen mit Gehbehinderung

(Menschen, die zeitweise auch auf einen nicht motorisierten Rollstuhl oder eine Gehhilfe angewiesen sein können)



teilweise barrierefrei und



barrierefrei für Rollstuhlfahrer

(Menschen, die gehunfähig und ständig auf einen, ggf. auch motorisierten, Rollstuhl angewiesen sind)

Die Qualitätskriterien für die jeweilige Kennzeichnung finden Sie unter www.reisen-fuer-alle.de.



Beschreibung des Betriebes

Einige Hinweise zur Barrierefreiheit haben wir nachfolgend zusammengestellt. Im separaten Dokument „Detailinformationen“ stehen Ihnen ausführliche Beschreibungen zur Verfügung.

- Es steht ein Parkplatz zur Verfügung (Stellplatzgröße: 430 cm x 550 cm; Entfernung zum Eingang ca. 14 m).
- Der Weg zwischen Parkplatz und Eingang ist leicht begeh- und befahrbar. Die maximale Längsneigung beträgt 8 % auf einer Länge 5 m.
- Der Zugang zur Ferienwohnung erfolgt über eine 2 cm hohe Türschwelle.
- Alle für den Gast nutzbaren Räume sind ebenerdig erreichbar.
- Türen und Durchgänge sind mindestens 90 cm breit.
- In der Wohnküche ist der Esstisch unterfahrbar, die Anrichte/Arbeitsfläche, Spüle und Herd dagegen nicht. Die Bewegungsfläche vor der Küchenzeile beträgt mindestens 120 cm x 120 cm.

Schlafzimmer

- Die Bewegungsfläche vor wesentlichen, immobilen Einrichtungsgegenständen beträgt mindestens 120 cm x 200 cm.
- Die Bewegungsflächen neben dem Bett sind links 135 cm x 200 cm und rechts 90 cm x 175 cm groß.
- Die Höhe der Matratze beträgt 65 cm.

Badezimmer

- Die Bewegungsflächen betragen:
 - rechts neben dem WC 125 cm x 70 cm, links ist keine Bewegungsfläche vorhanden;
 - vor dem WC bzw. Waschbecken und der Badtür mindestens 120 cm x 150 cm.
- Haltegriffe am WC sind vorhanden, der rechte ist hochklappbar.
- Die Unterfahrbarkeit des Waschbeckens ist durch Verkleidungen, Schränke oder Ähnliches eingeschränkt.
- Der Spiegel ist im Sitzen und Stehen einsehbar.
- Die ebenerdige Dusche hat eine Bewegungsfläche von 120 cm x 120 cm. Es sind ein Duschstuhl und ein Haltegriff vorhanden.
- Es ist kein Alarmauslöser vorhanden.



Informationen für Menschen mit Hörbehinderung und gehörlose Menschen

Beschreibung des Betriebes

Einige Hinweise zur Barrierefreiheit haben wir nachfolgend zusammengestellt. Im separaten Dokument „Detailinformationen“ stehen Ihnen ausführliche Beschreibungen zur Verfügung.

- Es gibt keinen optisch deutlich wahrnehmbaren Alarm.
- Es ist mindestens eine frei verfügbare Steckdose in der Nähe des Bettes vorhanden.
- Es steht ein WLAN-Zugang zur Verfügung.
- Das Anklopfen an der Wohnungstür sowie das Klingeln des Telefons werden nicht durch ein Blinksignal angezeigt.

Informationen für Menschen mit Sehbehinderung und blinde Menschen

Beschreibung des Betriebes

Einige Hinweise zur Barrierefreiheit haben wir nachfolgend zusammengestellt. Im separaten Dokument „Detailinformationen“ stehen Ihnen ausführliche Beschreibungen zur Verfügung.

- Assistenzhunde dürfen nicht mitgebracht werden.
- Der Außenweg ist visuell kontrastreich gestaltet und es gibt eine taktil erfassbare Gehwegbegrenzung.
- Der Eingang ist visuell kontrastreich gestaltet und durch einen taktil wahrnehmbaren Bodenbelagswechsel erkennbar.
- Räume und Flure sind hell ausgeleuchtet.
- Die Bedienelemente (z.B. Türgriffe, Lichtschalter, Notruftaster) sind im gesamten Betrieb taktil und visuell kontrastreich erfassbar.
- Die Wände oder andere bauliche Elemente können zur Orientierung genutzt werden.
- Es ist kein Leitsystem mit Bodenindikatoren vorhanden.



- Informationen sind nicht in Braille- oder Prismenschrift verfügbar.

Informationen für Menschen mit kognitiven Beeinträchtigungen

Beschreibung des Betriebes

Einige Hinweise zur Barrierefreiheit haben wir nachfolgend zusammengestellt. Im separaten Dokument „Detailinformationen“ stehen Ihnen ausführliche Beschreibungen zur Verfügung.

- Name und Logo des Betriebes sind von außen nicht klar erkennbar.
- Visitenkarten/Prospekte mit Anschrift und Telefonnummer des Gastgebers liegen in der Wohnung sichtbar aus.
- Es gibt keine Informationen in Leichter Sprache.