

Am Rande der Wasserstraßen im Kanalrevier

Autoren und Verband übernehmen für Irrtümer, Fehler und Weglassungen keinerlei Gewährleistung oder Haftung. Die Pläne dienen zur Orientierung und nicht zur Navigation; sie ersetzen keineswegs offizielle Schifffahrtskarten.

Bei dem extrem großen Aufwand an Recherchen und der Fülle von Informationen lassen sich Fehler nicht ganz ausschließen. Weiterhin müssen wir davon ausgehen, dass sich Angaben stetig verändern und nicht immer ganz aktuell sein können.

Alle Rechte vorbehalten! Ohne ausdrückliche Erlaubnis des Landesverbandes Motorbootsport Niedersachsen darf das Werk, auch nicht Teile daraus reproduziert, übertragen oder kopiert werden, manuell noch mithilfe elektronischer und mechanischer Systeme, inkl. Fotokopieren, Bandaufzeichnungen oder Datenspeicherung.

Erlaubt ist jedoch, dieses Kartenwerk von der Internetseite des Landesverbandes www.lm-n.de (pdf- Datei) kostenfrei herunterzuladen und für den persönlichen Gebrauch zu nutzen.

Zeichenerklärung

Besonderheiten am Rande der Wasserstraßen

- Museum
- Bauwerk
- Kultureinrichtung
- Freizeit
- Zoo / Park
- Historischer Punkt, Naturdenkmal, archäologische Stätte
- (C) Befindet sich im Zentrum

Entfernung vom Hafen zum Ort (km) Entfernung zum Ziel (Km)

günstiger Ausgangshafen

	Kirchdorf	6	4,5
C	- Heimatmuseum		
13	- Wartturm		
C	- hist. Kirche		
15	- Königsmühle Eilhausen		4,2

(grau) wird im Anhang näher beschrieben
(C) Befindet sich im Zentrum

Maßstab: ca. 1 : 200.000



Fahrwasser

Weser Fahrwasser (im Binnenbereich)

- Fahrwasser (im Seebereich)
- Fahrwasser (im Seebereich, fällt trocken)
- Yachthafen (weitere Daten unter Zahl) / Liegestelle (mit Km – Angabe)
- 88,9
- Schleuse (weitere Daten unter Buchstaben)
- minimale Brückenhöhe
- erlaubter Bootstiefgang
- erlaubte Bootsbreite
- max. Fahrgeschwindigkeit
- UKW- Kanal der Schleuse
- Schleusenhub
- Schleusenbreite
- Schleusenlänge
- = Schwimmpoller in der Schleuse
- = Wartesteg für Boote vor der Schleuse

Hafen

- Restaurant im Hafen
- 1,2 Entfernung zum nächsten Restaurant
- Fahrradverleih
- Waschmaschine (im Hafen)
- + Trockner
- 1,2 Lebensmittel (Km Entfernung)
- 0,8 Geldautomat (Km Entfernung)
- Diesel (im Hafen)
- 1,2 Tankstelle (Km Entfernung)
- Benzin (im Hafen)
- 3,1 Tankstelle (Km Entfernung)
- 0,6 Bushaltestelle (Km Entfernung)
- 1,0 Bahnhof (Km Entfernung)
- 30 Flughafen (Km Entfernung)

2 Häfen

Nr.	Gew.	Pos.	Name	Tel.	Gastliegeplätze				Versorgung				Tanken		Anbindung			
					Anzahl	Länge	Breite	Tiefe	Fork	Bike	Shop	€	D	B	H	Bus	Plane	
1	DEK	70,7	Monasteria –Y-C Münster	0171 6988880	6	>20	5	2,5	0,2	-	-	0,2	0,2	0,1	0,1	0,2	3,0	15
2	DEK	80,0	Marina „Alte Fahrt Fuestrup“	0170 2383896	10	35	6	3,0	0,2	0,2	0,2	3,0	3,0	6,0	6,0	3,0	7,0	7,0


Schiffahrtsstraße	Kürzbezeichnung	▲	▼	◀▶	12
Dortmund – Ems - Kanal	DEK	2,5	4,25	9,5	12

Schleuse										
Nr.	Gew.	Pos.	UKW	↑	↔	↓	↕	Betriebszeiten		
A	Münster	DEK	71,5	22	6,2	12	223	●	●	Mo 6.00 - Sa 22.00 So 6.00 - 22.00

- Museen**
- C ● - Stadtmuseum
 - C ● - Museum für Archäologie
 - C ● - Geologisch Paläontologisches Museum
 - C ● - Landesmuseum für Kunst und Kulturgeschichte 3,3
 - C ● - Bibelmuseum
 - C ● - Mineralurgisches Museum
 - C ● - Museum für Naturkunde 5,0
 - C ● - Freilichtmuseum
 - 30 ● - Graphikmuseum (Pablo Picasso)
 - 31 ● - Lackmuseum

- Bauwerke**
- 1 ● - Rathaus
 - C ● - Prinzipalmarkt
 - C ● - Krameramtshaus
 - C ● - Kiepenkerl Denkmal
 - C ● - Erbdrostenhof
 - C ● - St. Martini Denkmal
 - 7 ● - Schloss 3,3

Münster 67,9



- Kirchen**
- C ● - Dom
 - C ● - Lambertikirche
 - C ● - Ludgerikirche
 - C ● - Dominikanerkirche
 - C ● - St. Agidi – Kirche

- Parks / Zoo**
- 13 ● - Botanischer Garten 3,3
 - 14 ● - Aasee 2,7
 - 15 ● - Zoo 5,0

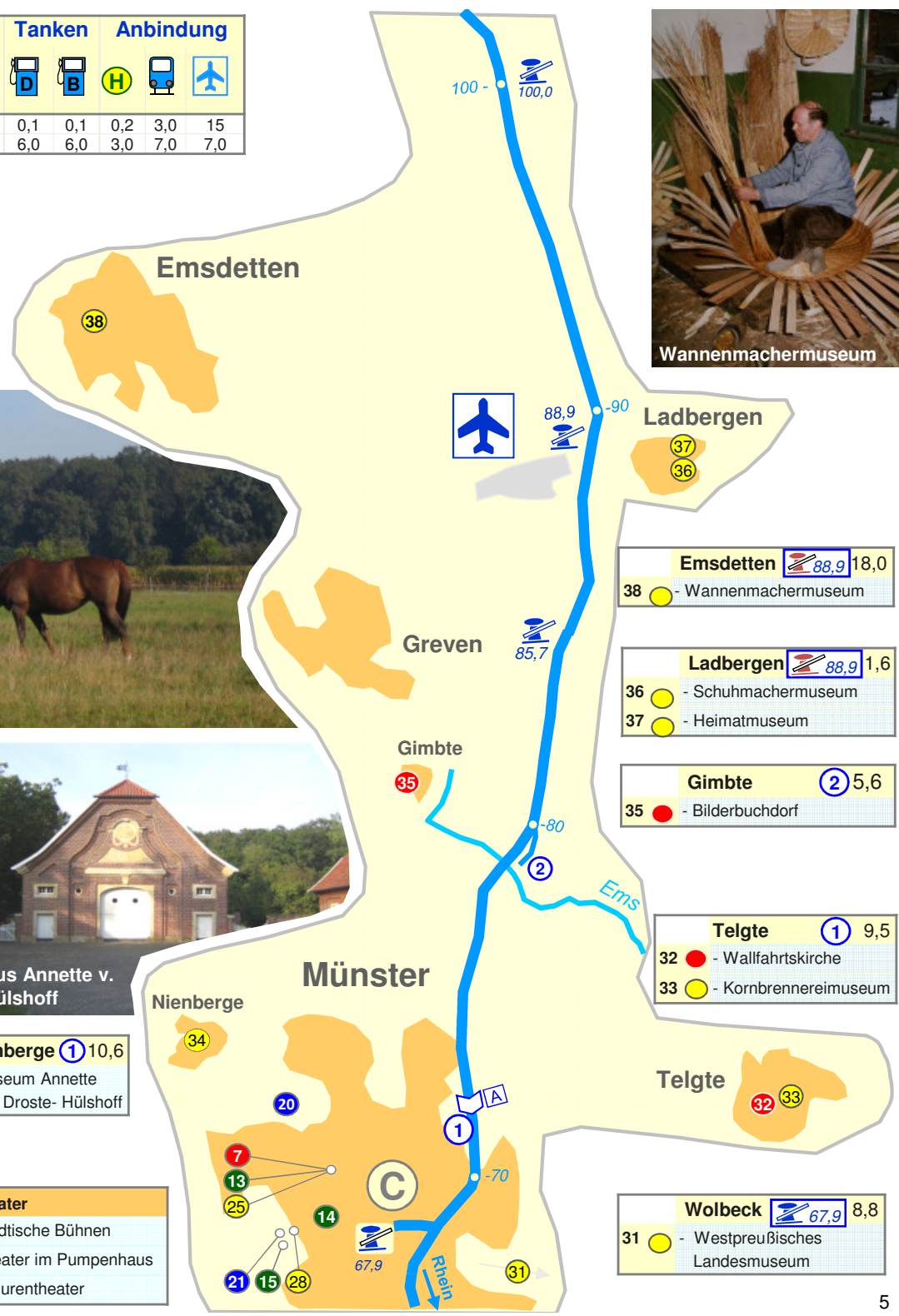
- Freizeit**
- C ● - Westfalenterme
 - 20 ● - Eispalast 5,3
 - 21 ● - Planetarium 4,5
 - 32 ● - Maxiturm


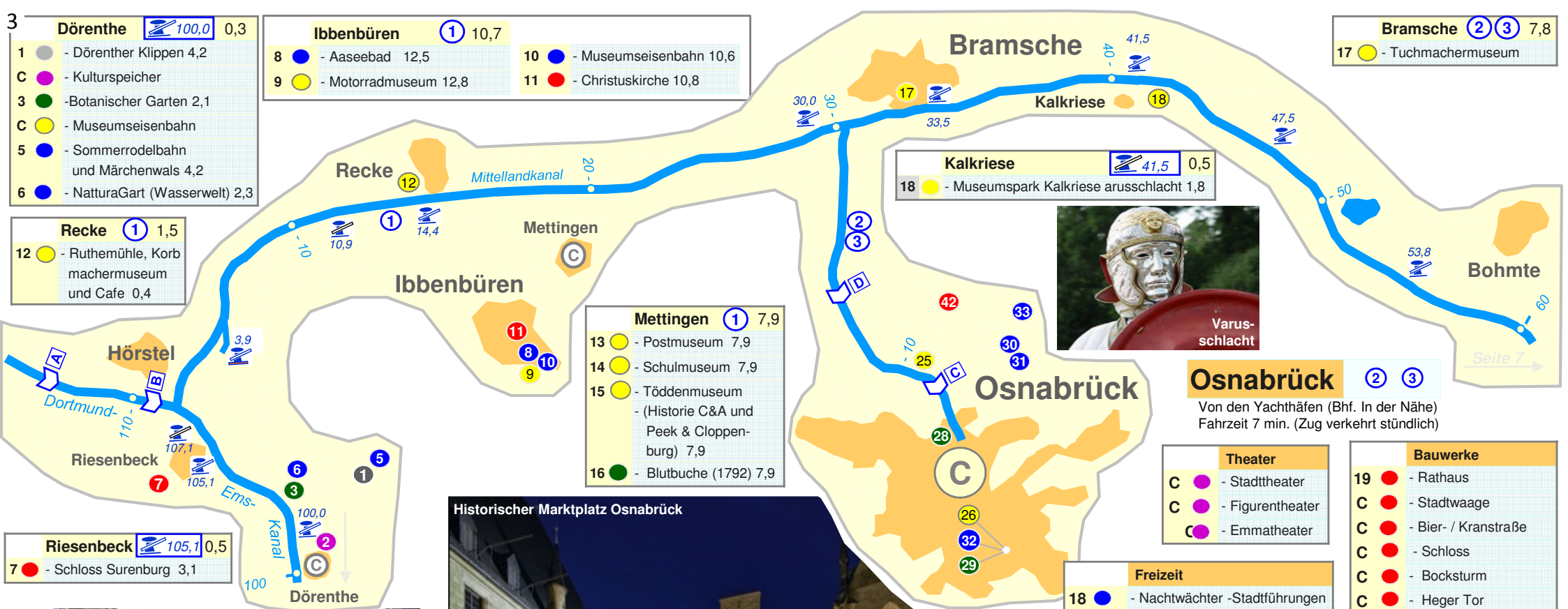


Nienberge 10,6

- 34 ● - Museum Annette von Droste- Hülshoff

- Theater**
- C ● - Städtische Bühnen
 - C ● - Theater im Pumpenhaus
 - C ● - Figurentheater





Häfen					Gastliegeplätze				Versorgung				Tanken		Anbindung			
Nr.	Gew.	Pos.	Name	Tel.	Anzahl	Länge	Breite	Tiefe				€						
1	MLK	12,8	Marina Recke	05453 981022	10	12	5,0	1,8				1,2	4,0	1,0	1,0	0,3	11	35
2	SKO	5,7	Osnabrücker MYC	05407 4839	12	>15	>6	2,2				1,4	1,5		1,0	1,2	0,9	35
3	SKO	6,0	MBC Nautico Osnabrück	05407 4340	8	12,5	4,0	1,6	1,0	-	-	1,4	1,0	1,0	1,0	1,2	0,9	35
4	MLK	62,1	MYC Mittelland Bad Essen	0172 4129307	8	12	4,0	1,6	2,0		-	2,0	3,0	1,5	1,5	0,5	6,0	75
5	MLK	70,6	WSV Preussisch Oldendorf	0175 8924601	3	26	4,0	1,5	2,0		-	5,0	1,0	5,0	5,0	0,5	10	50
6	MLK	80,3	MYC Lübbecke e.V.	05741 5366	10	18	5,5	2,2				0,5	2,0	1,0	1,0	0,5	-	-
7	MLK	97,0	Mindener Yacht- Club	0571 61493	15	18	6,0	1,8		-		0,5	2,0	2,0	0,2	5,0	85	

4 Schiffahrtsstraße		Kürzbezeichnung				12
Dortmund – Ems – Kanal	DEK	2,5	4,25	9,5	12	
Mittellandkanal	MLK	3,0	5,0	11,4	15 (12)	
Stichkanal Osnabrück	DEK	2,0	5,0	10,0	12	

Schleuse							
Nr.	Gew.	Pos.	UKW				Betriebszeiten
A Rodde	DEK	112,5	18	3,8	160		Mo-Sa 6.00 – 22.00
B Bevergen	DEK	109,3	20	8,1			So 6.00 – 14.00
C Haste	SKO	12,7	78	4,8	9,6		Mo 6.00 – 21.00, Di – Fr 6.00 – 20.00, Sa 6.00 – 16.00
D Hollage	SKO	7,2					
E Schachtschleuse	MLK	101,6	22	13,2	82		Mo – Sa. 6.00 – 22.00
F Oberschleuse	MLK	102,9					So 8.00 – 16.00
G Unterschleuse	Weser	204,5	7,0	12,5	82		

- Lübbecke 6** 4,5
- 61 - Brauereimuseum 5,1
 - 62 - Wartturm 6,2
 - 63 - Burg Reineberg 5,5
 - 64 - Königsmühle Eilhausen 4,2
 - 65 - Wassermühle Eilhausen 4,2
 - 66 - Gut Stockhausen 2,5

- Museen**
- C - Haus am Dom (Museum)
 - 88 - Mindener Museum
 - 83 - Museumseisenbahn 6,4
 - C - Puppenmuseum
 - C - Preußenmuseum



- Bückeburg 7** 17,0
- C - Rathaus
 - 93 - Schloss, Hofreitschule
 - 94 - Mausoleum
 - C - Schlosspark
 - C - Hubschraubermuseum
 - C - Landesmuseum
 - C - Bergbad
 - 99 - Idatum 17,6



- Bad Essen 4**
- 50 - Historische Altstadt 1,7
 - 51 - Wassermühle 3,7
 - 52 - Schloss Ibbenburg, Gartenfestival 2,9
 - 53 - Schafstall – Ausstellung 3,9
 - 54 - Dinosaurier- Spuren 7,8
 - 55 - Schloss Hünnefeld 2,9
 - 56 - Burg Wittlage 0,5

- Bauwerke**
- 67 - Kaiser Wilhelm Denkmal 11,1
 - 68 - Kanal- Weser- Überführung 5,0
 - C - Schachtschleuse 5,0
 - C - Rathaus
 - C - Alte Münze
 - C - Körnermagazin
 - C - Hansehaus
 - C - Haus Schmieding

- Kirchen**
- C - St. Marien Kirche
 - C - Dom
 - C - St. Martini Kirche
 - C - St. Simionis Kirche

- Freizeit**
- 86 - Potts Park 4,7
 - 87 - Kartbahn Minden 3,2
 - 90 - Fahrgastschiffahrt 5,0
 - C - Melittabad

Minden 7 4,0



- Preuß. Oldendorf 5** 5,0
- 57 - Wassermühle Huderbeck 8,7
 - 58 - Schloss Crollage 9,5
 - 59 - Schloss Hüffe 5,0
 - 60 - St. Dionysius- Kirche 5,2



- Theater**
- 79 - Freilichttheater 9,5
 - C - Stadttheater

5 Häfen				Gastliegeplätze				Versorgung				Tanken		Anbindung				
Nr.	Gew.	Pos.	Name	Tel.	Anzahl	Länge	Breite	Tiefe					€					
1	MLK	135,2	Yachthafen Idensen	05723 81548	15	17	5,0	1,7		-		1,0	4,0	4,0	4,0	0,5	4,0	25
2	SHL	0,39	Schiffswerft Rasche	05137/93060	5	15	6,0	2,9		-		1,0	1,5	1,5	1,5	0,6	1,5	12
3	SKL	2,4	Yachthafen Seelze	05137 4833	10	25	6,0	2,2	1,0			1,0	1,0	2,0	2,0	1,0	1,0	12
4	LAK	0,2	Niedersächsischer MBC e.V.	0511 468795	5	13	4,5	1,2	-	-	-	1,0	3,0	2,0	2,0	1,5	4,0	10
5	MLK	163,5	Yachthafen Hannover List	0511 375534	14	25	4,5	2,5				0,8	1,0		1,0	0,2		
6	SKM	3,4	Hannoverscher Motorboot Club	0511 9585255	5	15	5,0	1,7	0,8			1,0	2,0	1,0	1,0	0,8	2,0	14

Schiffahrtsstraße	Kürzbezeichnung				12
Mittellandkanal	MLK	3,5	5,25	11,4	15 (12)
Stichkanal Hannover	SKL	2,5			
Leine Abstiegskanal	VKL	2	4	9,6	12
Stichkanal Misburg	SKM	2,2			

Schleuse								
Nr.	Gew.	Pos.					Betriebszeiten	
A	Han. Linden	SKL	9,5	82	7,8	10	83	Mo-Fr 6.00 – 19.00 Sa 6.00 – 16.00
B	Leineabstieg	LAK	0,6		2,0	10	78	Mo-Fr 6.00 – 22.00 Sa 6.00 – 12.00
C	Anderten	MLK	174,1	18	14,8	12,0	214	ununterbrochen



- Steinhude** ① 10,0
- 6 - Ju – 52 Halle 13,3
 - 7 - Schmetterlingsfarm
 - 8 - Spielzeug- u. Kinder-museum
 - C - Fischereimuseum



- Idensen** ① 9,5
- 17 - Romanische Kirche
 - C - Storchennester




- Garbsen** ② ③
- 20 - Rathaus
 - 21 - Kloster Marienwerder
 - 22 - Stadtpark
 - 23 - Filmpalast
 - 24 - Hinüberscher Garten
 - 25 - Filou Fox Theater
 - 26 - Heimatmuseum Selze

- Wunstorf** ① 9,0
- C - Stadtzentrum
 - C - Stadtkirche
 - C - Abtei

- Anderten** ① 9,0
- 30 - Hermann Löns Park
 - 31 - Tiergarten Park
 - 32 - Campo- Activ- Arena
 - 33 - Tomultus (Spielpark)
 - 34 - Misburger Bad
 - 35 - Straßenbahnmuseum

- Wiedensahl** ① 119,1 3,2
- Wilhelm Busch Museum 3,2



- Münchehagen** ② 123,6 9,2
- 2 -Dinosaurierpark 9,2

- Hagenburg** ① 6,6
- C - Schloss
 - C - Bergbaumuseum
 - C - St. Nicolai Kirche

- Stadthagen** ② 123,6 7,0
- C - Schloss
 - 7 - Mausoleum
 - C - „Tropikana“ Spass- Wellenbad
 - C - Museum „Amtspforte“

- Barsinghausen** ① 15,7
- 19 - Besucherbergwerk

- Südstadt**
- 27 - Strandbad
 - 28 - Maschseepark

- Laatzten**
- 29 - Luftfahrt-museum

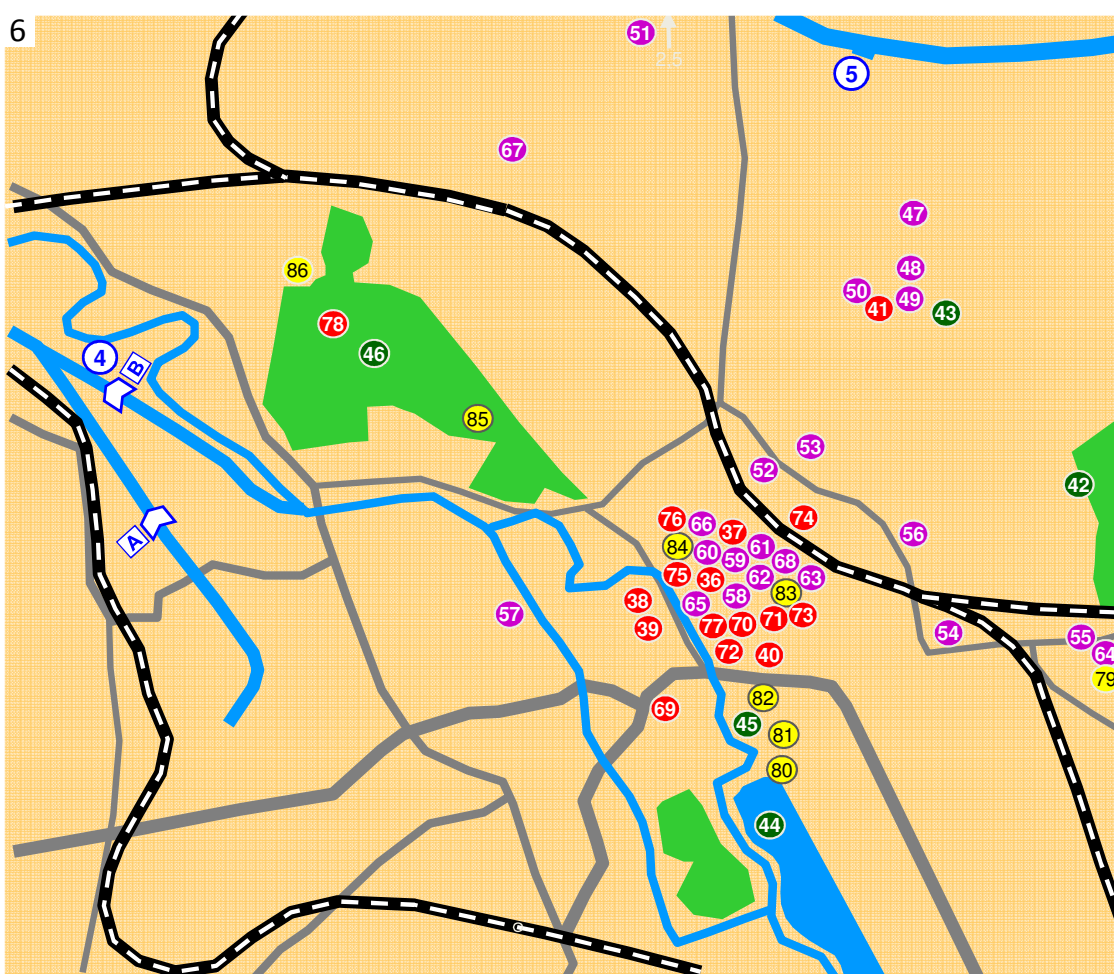


Schloss Stadthagen

Seite 7

Seite 9

Seite 10



Wasserspiele in den Herrenhäuser Gärten



Neues Rathaus von Hannover

Kirchen	
36	- Marktkirche
37	- Kreuzkirche
38	- St. Clemens Propsteikirche
39	- Neustädter Kirche
40	- Aegidien Kirche (Hiroshima Mahnmahl)
41	- Markuskirche

Zoo / Parks	
42	- Zoo
43	- Eilenriede Park
44	- Maschsee
45	- Maschpark
46	- Herrenhäuser Gärten

Theater	
47	- Scharniertheater
48	- Klang u. Poesietheater
49	- Theater im Turm
50	- Operetten Tournee Theater
51	- Peter mim Theater
52	- Tanztheater im Hof
53	- Theaterwerkstatt Hannover
54	- Klecks Theater
55	- Landesbühne Hannover
56	- Musik und Theater in Herrenhausen
57	- Theater am Küchengarten
58	- Neues Theater
59	- Gop Theater
60	- Niedersächsisches Staatstheater
61	- Schauspielhaus
62	- Marlene Theater
63	- Künstlerhaus
64	- Theater im Künstlerhaus
65	- Ballhoftheater
66	- Energietheater
67	- Theater der Jugend
68	- Opernhaus

Bauwerke	
69	- Rathaus
70	- Wangenheim – Palais
71	- Niedersächsische Börse
72	- Leine Schloss
73	- Altes Rathaus
74	- Bahnhof
75	- Leibnitzhaus
76	- Burgstraße
77	- Welfenschloss
78	- Leibnitzdenkmal

Museen	
79	- Veterinärmedizinisches Museum
80	- Sprengelmuseum
81	- Landesmuseum
82	- Kestner Museum
83	- Theater Museum
84	- Historisches Museum
85	- Wilhelm Busch Museum
86	- Herrenhäuser Museum

Hannover



Skulptur in der Niki de Saint Phalle-Grotte

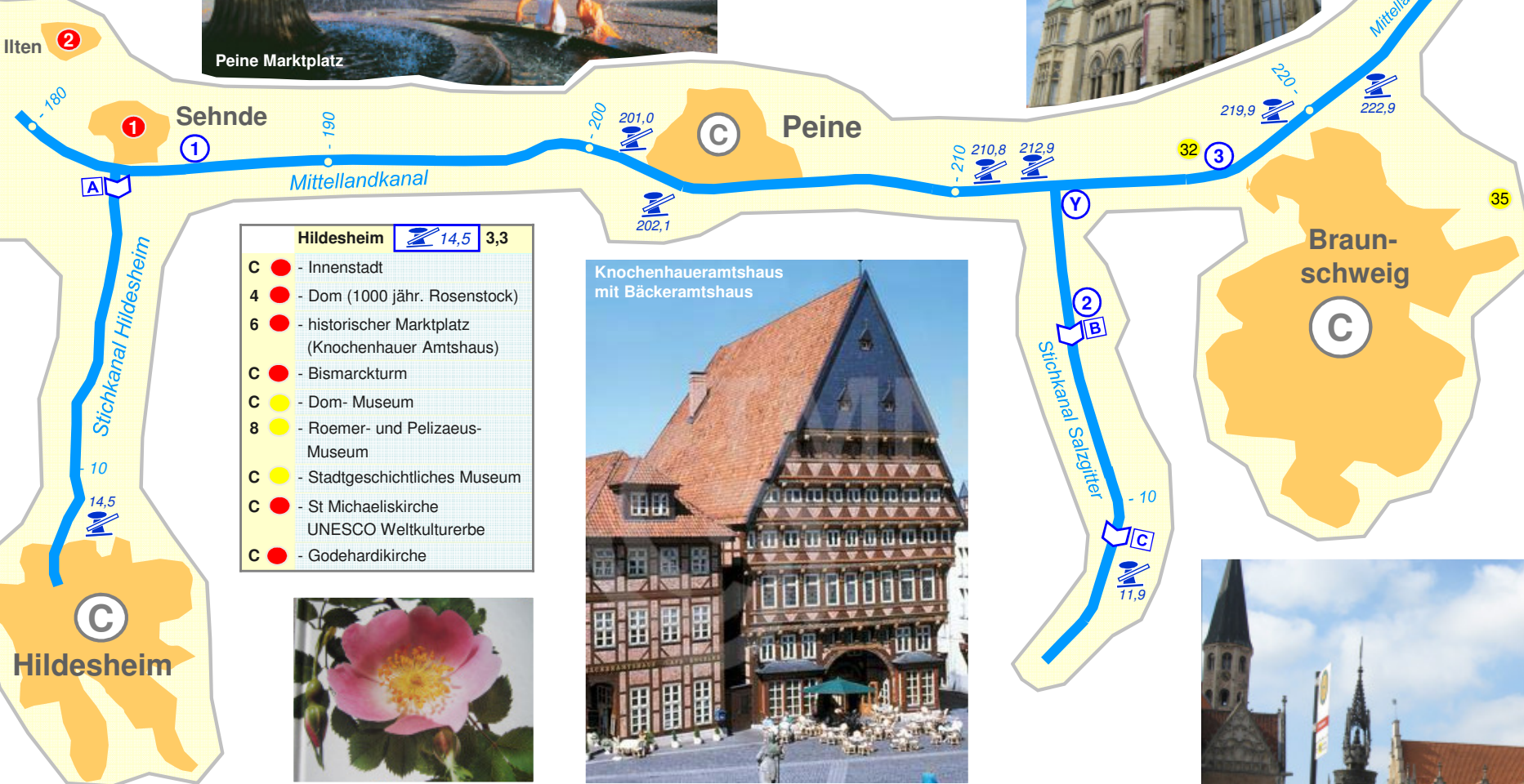
- Sehnde ① 1,0**
- 1 - Innenstadt 1,0
 - 2 - Mühle 5,0



- Peine 201,5 2,5**
- C - Kirche
 - C - Innenstadt
 - 14 - Schokoladenmuseum
 - C - Mühle



- Braunschweig ③ 8,2**
- C - Innenstadt / Rathaus
 - Marienbrunnen
 - C - Dom
 - C - Oper/ Burgplatz
 - C - Aegidienkirche
 - C - Martinikirche
 - C - Landesmuseum
 - 22 - Burg Dankwarderode
 - C - Hunebostelsche Haus
 - C - Gewandhaus
 - C - Kohlmarkt
 - C - Herzog Anton Museum
 - C - Städt. Museum
 - 28 - Haus Salve Hospes
 - 29 - Naturhistor. Museum
 - C - Techn. Zentum f. Luft- und Raufahrt, Atomuhr
 - C - Schloss Richmond + Park
 - 32 - Landtechnikmuseum 1,2
 - C - Staatstheater
 - C - Museum für Photographie
 - 35 - Zisterziensermuseum 11,2



- Hildesheim 14,5 3,3**
- C - Innenstadt
 - 4 - Dom (1000 jäh. Rosenstock)
 - 6 - historischer Marktplatz (Knochenhauer Amtshaus)
 - C - Bismarckturm
 - C - Dom- Museum
 - 8 - Roemer- und Pelizaeus-Museum
 - C - Stadtgeschichtliches Museum
 - C - St Michaeliskirche UNESCO Weltkulturerbe
 - C - Godehardikirche



Häfen				Gastliegeplätze				Versorgung				Tanken		Anbindung				
Nr.	Gew.	Pos.	Name	Tel.	Anzahl	Länge	Breite	Tiefe	Fork	Bike	Boat	Shopping	€	D	B	H	Bus	Plane
1	MLK	184,6	Motorboot – Club Sehnde e.V.	05138 3209	10	15	3,5	3,0	0,5	●	●	0,8	1,0	1,5	1,5	0,8	1,5	30
2	SKS	3,2	Yachthafen Heidanger	05302 6400	20	25	5,0	2,5	●	-	-	2,0	1,5	2,0	2,0	1,0	4,0	60
3	MLK	217,5	Braunschweiger MC e.V.	05303 1256	10	15	5,0	1,5	1,0	-	-	1,0	1,0	1,1	1,1	0,9	7,0	60
4	MLK	235	YC Hoffmann Fallersleben	05374 3736	6	16	5,5	1,4	1,0	●	-	1,0	0,8	0,9	0,9	0,3	12	90
5	MLK	246,7	Motorbootclub Wolfsburg	05361 650535	28	15	4,0	1,45	●	-	Ⓣ	1,0	1,0	1,2	1,2	0,2	1,0	110
6	MLK	300,2	Sportboothafen Haldensleben	03904 724763	20	18	5,0	1,7	●	-	-	0,8	1,0	1,0	1,0	0,3	1,2	150

8 Schiffahrtsstraße		Kürzbezeichnung				12
Mittellandkanal	MLK	3,5			11,4	15
Stichkanal Hildesheim	SKH	2,3	4,0		9,6	12
Stichkanal Salzgitter	SKS	2,8			11,15	

Schleuse							
Nr.	Gew.	Pos.	UKW				Betriebszeiten
A Bolzum	SKH	0,5	78	8		82	Mo- Sa 6.00 - 22.00
B Wedtlenstedt	SKS	4,4	79	9,3	12	223	Mo - Sa 6.00 - 22.00
C Üfingen		10,6		9,0			
D Südfeld	DEK	236,7	22	9,0		223	ununterbrochen

Calvörde 284,2 0,3

- C - Kirche
- C - Burgruine
- C - Marktplatz mit Fachwerkhäusern
- 60 - Mühle 2,5

Fallersleben 241,5 1,8

- C - Schloss
- C - Museum Hoffmann von Fallersleben
- C - Altes Brauhaus
- C - Schwefelbad
- C - Altstadt
- C - St. Marien Kirche



Wolfsburg 5 2,2

- C - Planetarium
- C - Theater
- C - Wolfsburg
- C - Kunstmuseum
- 46 - Autostadt 0,5
- C - Burg Neuhaus 6,2
- C - Bollmohr- Scheune (Puppentheater)
- C - Gallerietheater
- 50 - Allerpark (Erlebnispark)
- 51 - Badeland / Eispalast
- C - Sthepanuskirche
- 53 - Themenpark „Gehrmanns Landleben“ 5,9
- 54 - Heilig-Geist- Kirche
- C - phaeno – Experimentierlandschaft
- 56 - Automuseum 3,9

Haldesleben 6 0,3

- C - Historische Altstadt
- C - Stadtmauer
- C - Stendaler Torturm
- C - Rathaus
- C - Roland
- C - St. Marienkirche
- C - Kreismuseum

Hundisburg 6 0,3

- C - Barockschloss
- C - Ziegelei (Denkmal)
- C - Megalithgräber
- C - Doppelkirche (Simultankirche)

Calvörde 284,2

Haldesleben 294,4

Hundisburg 298,9

Berlin



Hankensbüttel

2	4,0
9	- Otterzentrum 4,0
10	- Kloster Isernhagen 1,5

Stüde

8	24,2	4,0
8	- Bernsteinsee Freizeitzentrum	

Sassenburg

7	9,8	6,5
7	- Moorbahn	



Osloß

6	9,8	4,0
6	● Tankumsee (Badesee)	

Gifhorn

1	9,0
C	● Schloss
C	● Backhausmuseum
4	● Internat. Mühlenmuseum
C	● Kloster

Calberlah

1	1,0
1	● historischer Ortskern

Häfen				Gastliegeplätze				Versorgung				Tanken		Anbindung							
Nr.	Gew.	Pos.	Name	Tel.				Anzahl	Länge	Breite	Tiefe	🍴	🚲	📺	🛒	€	D	B	H	🚊	✈️
1	MLK	235,0	Hoffmann Fallersleben	05374 3736				6	16	5,5	1,4	1,0	●	-	1,0	0,8	0,9	0,9	0,3	12	90
2	ESK	38,8	Wittinger Sporthafen	05831 993388				12	55	6,0	1,5	●	●	🚚	5,0	5,0	5,0	5,0	0,5	5,0	-
3	ESK	65,9	Sportboothafen Uelzen	0581 43211				15	18	5,0	1,8	●	●	🚚	2,0	3,0	1,8	1,8	0,8	6,5	85
4	ELK	60,5	Marina Lauenburg	0171 8112185				20	20	8,0	5,0	●	●	🚚	2,0	1,5	●	1,5	0,2	0,2	60
5	ELK	60,0	WSC Lauenburg e.V.	0175 8514809				6	15	4,0	2,0	0,5	0,5	-	-	1,5	0,5	0,5	0,1	0,3	50

Wittingen

2	6,1
C	● - Historische Wallanlagen
C	● - Amtshof mit Burgresten
3	● - Heimatmuseum
C	● - Privatbrauerei
15	● - Museum (Lüben) Jagd- u. Fischereiausstellung 10,3
C	● - St. Stephanus- Kirche
17	● - Altmärkisches Bauernhaus Diesdorf 16,9

Schiffahrtsstraße		Kürzbezeichnung		▲	▼	◄	►	12
Mittellandkanal	MLK	3,5	4	11,4	15 (12)			
Elbe- Seitenkanal	ESK	2,8	5,25	11,4	15			
Elbe	Elbe	2,8	4,5	11,45	unbegrenzt			
Elbe- Lübeck - Kanal	ELK	2,0	4,5	11,4	10			

Schleuse								Betriebszeiten	
Nr.	Gew.	Pos.	UKW	↑	↔	🚢	↓		
A Sülfeld	MLK	236,7	20	9,0	12	223	●	ununterbrochen	
B Uelzen	ESK	60,5	18	23	12,5	192	● ●	ununterbrochen	
C Lüneburg	ESK	106,2	20	38	12	100	● ●	ununterbrochen	
D Lauenburg	ELK	60,2	22	4,85	12,25	115	●	Mo – Sa 6.00 -21.00	
E Witzeze	ELK	50,4	79	3,28	9,5	80	●	So 7.00 – 18.00	



Erdholländer im Mühlenmuseum Gifhorn

